

<b>UNITATEA: MUNICIPIUL GALATI</b>
<b>Adresa</b>
<b>Cod postal</b>
<b>Telefon 307716</b>
<b>Cod de inregistrare fiscala 3814810</b>
<b>Cod activitate CAEN 7511</b>

**Unitati administrativ-teritoriale  
(Municipii)  
(2018)**

M.F.P.F.A.T.R.A.F.F.D.G.R.T.P. GALATI A.T.C.P. GALATI SERVICIUL S.A.E.E.B.L.  27-04-2018  Intrare/iesire: Nr. <u>SLR-TRZ-9135</u>
---

**SITUATII FINANCIARE**

**la data de 31 MARTIE 2018**

**MINISTERUL FINANTELOR PUBLICE  
Cod 14.7.4**

Unitatea administrativ teritoriala Municipiul Galati


Nota explicativa  
referitoare la provizioanele inregistrate  
la data de 31 martie 2018

In ceea ce priveste provizioanele, (rd. 55 si 75 din Anexa nr. 1 - Bilant), s-a constatat ca se înregistrează modificari ale sumelor raportate la finele perioadei față de începutul anului curent, astfel:

◆ creșterea, în cuantum de 429.806 lei, s-a datorat înregistrării, provizioanelor reprezentând sume prevăzute prin hotărâri judecătorești având ca obiect acordarea unor drepturi de natură salarială stabilite în favoarea personalului din sectorul bugetar, *potrivit prevederilor Ordonanței de urgență a Guvernului nr.71/2009 privind plata unor sume prevăzute în titluri executorii având ca obiect acordarea unor drepturi salariale personalului din sectorul bugetar, aprobată cu modificări prin Legea nr.230/2011*, precum și actualizarea cu indicele inflației a celor existente la începutul perioadei;

Soldul la finele perioadei, în valoare de 20.988.494 lei, reprezintă provizioanele constituite pentru sumele prevăzute prin hotărâri judecătorești având ca obiect acordarea unor drepturi de natură salarială stabilite în favoarea personalului din sectorul bugetar.

Ordonator principal de credite,



Conducatorul compartimentului  
financiar contabil





## MUNICIPIUL GALATI

### Nota explicativa referitoare la datoriile contingente la data de 31 martie 2018

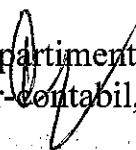
In ceea ce priveste datoriile contingente, Municipiul Galati nu are: angajamente asumate în numele și în contul unității administrativ-teritoriale, prin autoritățile administrației publice locale, în calitate de garant, de a plăti la scadență obligațiile neonorate ale garantatului (garanțiile), conform prevederilor *Ordonanței de urgență a Guvernului nr.64/2007 privind datoria publică, cu modificările și completările ulterioare*, respectiv prejudicii create de acordarea în afara cadrului legal a unor drepturi salariale pentru procesele în curs de derulare, atunci când nu sunt îndeplinite condițiile pentru recunoașterea unui provizion.

Avand in vedere cele prezentate mai sus Municipiul Galati , la finele trimestrului I a.c., nu are sold la contul 8082 Datorii contingente.

Ordonator principal de credite,



Conducătorul compartimentului  
financiar-contabil,





**NOTĂ DE FUNDAMENTARE**  
**cu privire la situația plăților restante**  
**la data 31.03.2018**

În urma centralizării situațiilor cu privire la „Plățile restante” (anexa 30b la situațiile financiare) precum și „Situația centralizată a arieratelor bugetului general al unității administrativ-teritoriale la data de 31 martie 2018” (anexa 30b.1 la situațiile financiare) potrivit prevederilor art. 49 alin. (13<sup>1</sup>) - (13<sup>10</sup>) din Legea privind finanțele publice locale. nr. 273/2006 cu modificările și completările ulterioare și ale Ordinului ministrului finanțelor publice nr. 529/2016 s-a constatat că se înregistrează reduceri ale sumelor raportate la finele perioadei față de începutul anului curent prin achitarea, în cuantum de 17.592.475 lei, a obligațiilor de plată datorate.

La „codul 42” la indicatorul „Plăți restante către furnizori, creditori din operații comerciale” în luna martie 2018, avem o scădere de 16.965.740 lei față de începutul anului 2018 la sub 30 de zile și peste 30 de zile prin achitarea către furnizori din încasările de venituri proprii. Soldul rămas la 31.03.2018, la acest cod în sumă de 2.426.087 lei, se ragăsește la indicatorul „Plăți restante către furnizori creditori din operații comerciale” astfel:

1.388.239 lei la sub 30 de zile

1.037.848 lei la peste 30 de zile

și s-a datorat gradului mic de colectare a veniturilor proprii

La „codul 51” la indicatorul „Plăți restante către furnizori, creditori din operații comerciale” în luna martie 2018, avem o scădere de 653.735 lei față de începutul anului atât la sub 30 de zile cât și la peste 30 de zile ca urmare a achitării obligațiilor față de furnizori. Soldul rămas la codul 51, la 31.03.2018, în sumă de 343.699 lei, se ragăsește la indicatorul „Plăți restante către furnizori creditori din operații comerciale” astfel:

275.135 lei la sub 30 de zile

68.564 lei la peste 30 de zile

și s-a datorat alocării de fonduri insuficiente de către Casa Județeană de Asigurări de Sănătate .


Plăți restante	Art. bugetar	Total
<b>Total</b>		<b>2.769.786</b>
<b>Cod 42 - "Plăți restante din bugetele locale</b>		<b>2.426.087</b>
<b>Cap.51.02</b>		<b>22.262</b>
	20.01.02	3.632
	20.01.30	6.256
	20.30.02	1.485
	-71.01.30	10.889

<b>Cap.65.02</b>		<b>218.022</b>
<b>65.02.03.01</b>		<b>46.291</b>
	20.01.03	16.000
	20.01.04	350
	20.02	29.941
<b>65.02.04.01</b>		<b>36.034</b>
	20.01.03	18.127
	20.01.30	17.907
<b>65.02.04.02</b>		<b>135.697</b>
	20.01.01	4.050
	20.01.02	4.285
	20.01.03	108.684
	20.01.04	8.242
	20.01.09	2.981
	20.01.30	5.105
	20.05.30	900
	20.11	200
	20.14	1.250
<b>Cap.67.02</b>		<b>226.719</b>
67.02.05.03	20.02	213.653
67.02.50		
	20.30.30	13.066
<b>68.02</b>		<b>59.660</b>
68.02.50.50		
	20.01.02	417
	20.01.08	886
	20.02	6.394
	20.03.01	51.583
	20.13	380
<b>Cap.70.02</b>		<b>944.717</b>
70.02.50		
	20.01.09	856.797
70.02.50		
	20.05.30	87920
<b>Cap.74.02</b>		<b>948.404</b>
74.02.05.01	20.01.09	15.678
74.02.05.02	20.01.09	932.726
<b>Cap.84.02</b>		<b>6.303</b>
84.02.03.03	20.02	2.400
84.02.03.03		
	71.01.01	3.903
<b>Cod 51-Plăți restante ale instituțiilor publice finanțate integral din venituri proprii</b>		<b>343.699</b>




<b>Cap. 66.10</b>		<b>343.699</b>
	20.01.02	4.319
	20.01.03	89.468
	20.01.04	9.509
	20.01.08	1.490
	20.01.30	81.425
	20.02	53.278
	20.04.01	16.165
	20.04.02	29.530
	20.04.03	40.010
	20.04.04	8.747
	20.05.03	9.758

PRIMAR,  
IONUT FLORIN PUCHEANU



DIRECTOR DIRECTIA FINANCIAR CONTABILITATE,  
CAMPEANU RODICA

SEF SERVICIU BUGET,  
MUNTEANU NICUSOR



**PRIMĂRIA MUNICIPIULUI GALAȚI**  
Str.Domnească nr.38  
800008 Galați, România  
Tel : +40 236 307 700 ; Fax : +40 236 461 460  
Email : [main@primaria.galati.ro](mailto:main@primaria.galati.ro)  
Web: [www.primaria.galati.ro](http://www.primaria.galati.ro)



## **RAPORT LA SITUATIILE FINANCIARE LA DATA DE 31.03.2018**

Analizand componenta soldurilor din bilantul centralizat al municipiului Galati la data de **31.03.2018** se constata urmatoarele: elementele prezentate in situatiile financiare s-au evaluat in conformitate cu principiile contabile generale, conform contabilitatii pe angajamente.

Respectand principiul intagibilitatii, soldurile finale din bilantul de inchidere al exercitiului financiar precedent, corespund cu soldurile initiale din bilantul de deschidere al exercitiului financiar curent.

Situatiile financiare sunt intocmite in baza principiului contabilitatii pe baza de angajamente, conform caruia efectele tranzactiilor sunt recunoscute si inregistrate in evidentele contabile atunci cand evenimentele se produc si nu pe masura ce numerarul este incasat sau platit.

Intocmirea situatiilor financiare trimestriale si anuale se face respectand procedurile stabilite de conducerea fiecarei institutii publice subordonate .

Referitor la stocurile detinute de Primaria municipiului Galati si institutiile publice subordonate , sunt evaluate la costul de achizitie pentru bunurile procurate cu titlu oneros, costul de productie pentru bunurile produse in institutie si la valoarea justa pentru bunurile obtinute cu titlu gratuit.Structura lor este specificata in Nota explicativa nr.1 "Situatia stocurilor ". Elementele monetare exprimate in valuta sunt evaluate si raportate utilizand cursul de schimb comunicat de BNR, valabil la data incheierii exercitiului financiar .


Creantele si datoriile la **31.03.2018** sunt mentionate in Nota explicativa nr.2"Situatia creantelor" si Nota explicativa nr. 3 "Situatia datoriilor".

Contul de executie bugetara cuprinde toate operatiunile financiare din timpul exercitiului financiar in structura bugetului aprobat.

Totalul încasărilor realizate, de **218.038.885 lei**, se compune din:

**148.865.692 lei** – încasări aferente bugetului local la 31.03.2018 din care suma de 148.258.840 lei incasari prin Trezorerie si suma de 606.852 lei sold in casa la 31.03.2018.

**69.173.193 lei** – încasări aferente bugetului instituțiilor finanțate din venituri proprii și subvenții de la bugetul local la 31.03.2018, din care suma de 69.154.893 lei incasări prin trezorerie si suma de 18.300 lei sold la casa la data 31.03.2018. unitatile care au prezentat sold la casa sunt:Caminul de Pensionari sf. Spiridon- 5.510 lei; Serviciul Public Ecosal-10.252 lei; Spitalul Elisabeta Doamna- 2.538 lei.



**PRIMĂRIA MUNICIPIULUI GALAȚI**  
Str.Domnească nr.38  
800008 Galați, România  
Tel : +40 236 307 700 ; Fax : +40 236 461 460  
Email : [main@primaria.galati.ro](mailto:main@primaria.galati.ro)  
Web: [www.primaria.galati.ro](http://www.primaria.galati.ro)



Total drepturi constatate din anul curent aferente bugetului local (**227.120.708 lei**), bugetul de venituri proprii si subventii (**72.660.097 lei**) total drepturi fiind de 299.780.805 lei. Din total drepturi constatarea se scad încasările din excedentul anului precedent în sumă de 6.414.051 lei. *Total venituri din Contul de rezultat patrimonial sunt 272.684.372 lei .din care se adună suma de 20.682.382 lei TVA-ul veniturilor obtinute de Serviciul Public Ecosal și Serviciul Geotopocad Expert in trimestrul I din anul 2018.*

Total cheltuieli corespunzatoare conturilor de executie a bugetelor locale **126.827.852 lei**, venituri proprii si subventii (**53.909.808 lei**) si contul de executie credit intern si extern (**2.406.521**) sunt in valoare de **183.144.181 lei**.


Total cheltuielilor din Contul de rezultat patrimonial (**183.698.337 lei**).

Diferenta in suma de **554.156 lei** reprezinta provizioane ct.681 in suma de 429.806 lei si constituire de cheltuieli pentru crearea fondului IID.

Diferenta dintre rezultatul patrimonial si bilant aferenta contului CT.121 in valoare de **44.888.273 lei** (debit) reprezinta rezultatul finantării de la inspectoratul scolar in trimestrul I in anul 2018.


In fluxul de la banci formularul 04 din situatiile financiare pe rulajul contului 516 se regasesc tragerile efective din fondurile rambursabile, in cuantum de 8.262.975 lei contractate de la CEC BANK pentru realizarea obiectivelor de investiții.

Ordonator principal de credite,



Conducătorul compartimentului  
financiar-contabil,





## PRIMĂRIA MUNICIPIULUI GALAȚI

Str.Domnească nr.38

800008 Galați, România

Tel : +40 236 307 700 ; Fax : +40 236 461 46

Email : [main@primaria.galati.ro](mailto:main@primaria.galati.ro)

Web: [www.primaria.galati.ro](http://www.primaria.galati.ro)




### NOTA EXPLICATIVA

În urma centralizării situației privind creanțele și datoriile existente la 31.03.2018, potrivit prevederilor Ordinului ministrului finanțelor publice nr.1177/2018 pentru aprobarea Normelor metodologice privind întocmirea și depunerea situațiilor financiare trimestriale ale instituțiilor publice, precum și a unor raportări financiare lunare în anul 2018, s-au constatat următoarele diferențe față de soldurile inițiale

- Creante comerciale si avansuri (cod rand 22) - sumele evidentiate la 31.12.2017 fata de cele la inceputul anului au crescut cu suma de 13.174.981 reprezentand debite neachitate de beneficiarii de servicii publice (taxa de habitat) si avansuri acordate in baza contractelor de asociere.
- Avansuri acordate (cod rand 22.1) sumele evidentiate la 31.03.2018 au crescut fata de cele la inceputul anului cu suma de 2.991.631 lei reprezentand avansuri acordate in baza contractelor de asociere.
- Datorii comerciale si avansuri (cod rand 61) - au scazut cu suma de 18.666.831 lei datorita platilor efectuate catre furnizorii de active fixe. Soldul reprezinta plati restante in valoare de 2.769.786 si obligatii fata de furnizorii de servicii in suma de 27.624.853 ce nu au depasit termenul legal de plata.
- In ceea ce priveste indicatorul Contributii sociale (cod 63.1) - au crescut cu suma de 1.605.340 lei fata de inceputul anului ca urmare a aplicării Legii nr.153/2017 privind salarizarea personalului plătit din fonduri publice.
- Salariile angajatilor (cod 72) - au crescut cu suma de 4.365.349 lei fata de inceputul anului.. ca urmare a aplicării Legii nr.153/2017 privind salarizarea personalului plătit din fonduri publice.
- Alte drepturi cuvenite altor categorii de persoane (cod 73) au scazut cu suma de 198.278 lei, ca urmare a diminuării numarului de indemnizatii platite persoanelor cu handicap grav de la inceputul anului 2018.

Ordonator principal de credite,



Conducătorul compartimentului  
financiar-contabil,

Serviciul Buget /Directia Generala Financiar Contabilitate

Tel : 0236307727

Email : [serviciul\\_buget@primaria.galati.ro](mailto:serviciul_buget@primaria.galati.ro)

## POLITICI CONTABILE

### I. PROCEDURI CONTABILE PENTRU OPERATIUNILE DERULATE LA CONSILIUL LOCAL GALATI

#### 1.1. Organizarea si conducerea contabilitatii institutiei

Consiliul Local Galati ca si institutie publica isi organizeaza si conduce contabilitatea proprie cu respectarea Legii contabilitatii nr.82/1991, republicata, cu modificările și completările ulterioare, in conformitate cu principiile contabile generale si ale contabilitatii de angajamente.

Raspunderea pentru organizarea si conducerea contabilitatii revine ordonatorului de credite, primarul Municipiului Galati care trebuie sa asigure, potrivit legii, conditiile necesare pentru:

- conducerea corecta si la zi a contabilitatii;
- organizarea si efectuarea inventarierii elementelor de activ si de pasiv, precum si valorificarea rezultatelor acesteia;
- respectarea regulilor de intocmire a situatiilor financiare si depunerea la termen a acestora ta organele in drept;
- pastrarea documentelor justificative, a registrelor si situatiilor financiare.
- Conform organigramei si statului de functii aprobate, la nivelul institutiei functioneaza compartimente financiar-contabile distincte, conduse de directorul economic .

#### Sarcinile compartimentului financiar-contabil al unei institutii publice sunt:

- organizarea si exercitarea controlului financiar preventiv propriu;
- elaborarea si urmarirea executiei bugetului de venituri si cheltuieli;
- organizarea si conducerea evidentei propriu-zise;
- organizarea controlului operativ curent si a celui ulterior.

Conform Regulamentului privind aplicarea legii contabilitatii, Consiliul Local Galati ca unitate patrimoniala are obligatia sa asigure:

- intocmirea documentelor justificative pentru orice operatie care afecteaza patrimoniul unitatii;
- inregistrarea in contabilitate a operatiunilor patrimoniale;
- inventarierea patrimoniului;
- intocmirea situatiilor financiare anuale si trimestriale (inclusiv anexele);
- controlul asupra operatiunilor patrimoniale efectuate;
- furnizarea, publicarea si pastrarea informatiilor cu privire la situatia patrimoniului si rezultatele obtinute.

Contabilitatea in cadrul Consiliul Local Galati se conduce conform Ordinului ministrului finantelor publice nr. 1917/2005 pentru aprobarea Normelor metodologice privind organizarea si conducerea contabilitatii institutiilor publice, Planul de conturi pentru institutiile publice si instructiunile de aplicare a acestuia, asigurand:

- inregistrările contabile dupa elementele justificative legale intocmite, in mod cronologic si sistematic;
- prelucrarea, publicarea si pastrarea informatiilor cu privire la pozitia financiara, performanta financiara si fluxurile de trezorerie ale institutiei;
- informatii ordonatorului principal de credite cu privire la executia bugetului de venituri si cheltuieli, rezultatul executiei bugetare, patrimoniul aflat in administrare, rezultatul patrimonial (economic), costul programelor aprobate in buget etc.

Deținerea, cu orice titlu, de bunuri materiale, titluri de valoare, numerar și alte drepturi și obligații, precum și efectuarea de operațiuni economice, fără sa fie înregistrate în contabilitate, sunt interzise.

Contabilitatea imobiliarilor se tine pe categorii și pe fiecare obiect de evidenta.

Contabilitatea stocurilor se tine cantitativ și valoric, în condițiile stabilite de reglementările legale.

Înregistrarea în contabilitate a elementelor de activ se face la costul de achiziție sau la valoarea justa pentru alte intrari decât cele prin achiziție, după caz.

Creanțele și datoriile se înregistrează în contabilitate la valoarea nominală. Valoarea acțiunilor emise sau a altor titluri, precum și vărsămintele efectuate în contul capitalului subscris se reflecta distinct în contabilitate.

Contabilitatea clienților și furnizorilor, a celorlalte creanțe și obligații se tine pe categorii, precum și pe fiecare

persoana fizica sau juridică.

Contabilitatea cheltuielilor se tine pe feluri de cheltuieli, după natura sau destinația lor, după caz.

Contabilitatea veniturilor se tine pe feluri de venituri, după natura sau sursa lor, după caz.

Contabilitatea veniturilor și cheltuielilor bugetului se tine pe subdiviziunile clasificatiei bugetare aprobate prin Ordinul ministrului finantelor publice nr. 1954/2005 pentru aprobarea Clasificatiei indicatorilor privind finantele publice.

Consiliul Local Galati si institutiile publice de subordonare locală, care au personalitate juridică și ai căror conducatori au calitatea de ordonatori de credite, organizează și conduc contabilitatea drepturilor constatate și a veniturilor încasate, precum și a angajamentelor și a plăților efectuate, potrivit bugetului aprobat.

Contabilitatea execuției bugetului propriu al județului asigura înregistrarea operațiunilor privind: drepturile constatate, veniturile încasate, cheltuielile efectuate în executarea bugetului, precum și obligațiile cu termene legale de plata pana la data de 31 decembrie; evidenta subvențiilor primite de la bugetul de stat și de la celelalte bugete, precum și a sumelor defalcate din bugetul de stat, potrivit legii; gestiunea datoriei publice locale interne; stabilirea rezultatului execuției bugetului propriu al județului prin închiderea conturilor de venituri și cheltuieli.

#### 1.2. Documentele justificative. Continut, clasificare, mod de completare, corectare, reconstituirea, circuitul si rolul acestora in contabilitatea institutiei

Elementele prevazute in structura formularelor aprobate:

- denumirea documentului;
- denumirea si sediul unitatii patrimoniale care intocmeste documentul;
- numarul documentului si data intocmirii;
- mentionarea partii implicate;
- continutul operatiei economice si financiare;
- datele cantitative si valorice aferente operatiei economice si financiare efectuate;
- numele si prenumele, precum si semnaturile persoanelor care raspund de efectuarea operatiei economice;
- alte elemente.

Inregistrările in contabilitate se fac cronologic, prin respectarea succesiunii documentelor, in conturi sintetice si analitice ; in conformitate cu regulile stabilite pentru fiecare forma de inregistrare.

##### Clasificarea documentelor

Periodic, Ministerul Finantelor Publice aproba Normatorul, modelele normele metodologice de intocmire si utilizare a registrelor si formularelor financiar-contabile, comune pe economie, care nu au regim special de inscriere si numerotare. (Ordinul ministrului finantelor publice nr.1850/2004 privind registrele si formularele financiar-contabile -M.O. nr.23 bis/07.01.2005)

Consiliul Local Galati ca orice unitate patrimoniala utilizeaza documente numeroase și variate în raport cu operațiunile economice pe care le consemnează.

În funcție de trăsăturile caracteristice documentele de evidență folosite se clasifică după mai multe criterii. astfel:

- a. în funcție de natura operațiunilor pe care le reflectă documentele:
  - documente privind imobilizarea (ex. bon de mișcare a mijloacelor fixe);
  - documente privind activele materiale (nota recepție și constatare de diferente, bon consum); documente privind disponibilități bănești (chitanță.cec); documente privind salariile, alte drepturi (state salarii); documente privind vânzările (factură, aviz expediție);
- b. după locul de întocmire:
  - documente interne (ordin de plată.cec);
  - documente externe (factură, extras cont);
- c. după modul de întocmire:
  - documente primare (bon de consum, fișă de agazie); documente centralizatoare (centralizator consum);
- d. după caracterul și funcția pe care o îndeplinesc:
  - documente de dispoziție (comandă, ordin de plată);
  - documente de execuție (chitanță, bun consum);
  - documente mixte (dispoziție livrări, aviz expediție);
- e. după regimul de tipărire și utilizare:
  - documente cu regim special (chitanță, factură);
  - documente fără regim special (bon de consum);
- f. după modul de întocmire și rolul lor:
  - documente justificative (documente primare);
  - registre contabile (registru stocurilor,registru-jurnal);
  - documente de sinteză și raportare (balanță, bilanț)

Culegerea și consemnarea în documente a informației contabile se face cu mijloace tehnice moderne și/sau manual. În efectuarea lucrărilor, compartimentul financiar-contabil va respecta în mod obligatoriu două principii:

- nici o operație economică sau financiară fără document;
- nici o înregistrare contabilă fără document.

Documentele de evidență au o aplicabilitate generală în toate lucrările de contabilitate. Importanța documentelor de evidență se reflectă prin:

- datele pe care le conțin ce fac dovada îndeplinirii operațiilor economice și financiare;
- controlul pentru apărarea patrimoniului;
- documente de evidență și importanță juridică.

#### Reconstituirea documentelor justificative și contabile pierdute, sustrate sau distruse.

Operațiunile privind evidența și gestionarea mijloacelor fixe, a valorilor materiale și bănești și a altor valori ale Consiliului Local Galați se considera valabile numai dacă sunt justificate cu documente originale, întocmite sau reconstituite potrivit normelor legale în vigoare.

Documentele reconstituite vor purta în mod obligatoriu mențiunea "Reconstituit", cu specificarea numărului și datei dispoziției pe baza căreia s-a făcut reconstituirea.

### 1.3. Registrele de contabilitate

Acestea sunt documentele contabile obligatorii în care Consiliul Local Galați înregistrează periodic, cronologic și sistematic operațiunile economice și financiare, consemnate în documentele justificative care produc modificări în patrimoniul instituției. Principalele registre ce se folosesc în contabilitatea Consiliului Local Galați sunt:

a) Registrul-jurnal - document contabil obligatoriu de înregistrare cronologică și sistematică a modificării elementelor de activ și pasiv ale instituției, prin care se înregistrează (cu ajutorul sistemului informatic) lunar, cu totaluri pe luni și an articolele contabile aferente înregistrării operațiunilor economico-financiare efectuate în cadrul instituției. De menționat faptul că, în paralel cu varianta pe calculator rezultată din programul de contabilitate, se mai completează acest registru și manual evidențiindu-se numai totalul pe luni și an a înregistrărilor contabile. Acesta este numerotat, snuruit, parafat și înregistrat în evidența Direcției Generale a Finanțelor Publice a Județului Galați

b) Registrul-inventar - document contabil obligatoriu în care se înregistrează toate elementele de activ și pasiv grupate în funcție de natura lor, inventariate potrivit legii. În acest registru se înscriu manual, într-o formă recapitulativă, elementele inventariate după natura lor și are la bază listele de inventariere.

Acesta este numerotat, snuruit, parafat și înregistrat în evidența Direcției Generale a Finanțelor Publice a Județului Galați în locul Registrului "Cartea mare" se întocmește "Fisa de cont pentru operații diverse".

### 1.4. Forme de înregistrare în contabilitate

Forma de înregistrare în contabilitate a operațiunilor economice și financiare folosită în cadrul Consiliului Local Galați este forma "maestru-sah cu jurnale"- forma de înregistrare combinată între cele două forme, respectiv:

Forma "pe jurnale" care utilizează următoarele formulare: registrul-jurnal; registrul-inventar; balanța contabilă de verificare.

Forma "maestru-sah" care utilizează următoarele formulare: registrul-jurnal; registrul-inventar; cartea mare; balanța contabilă de verificare.

### 1.5. Metode de conducere a contabilității analitice a valorilor materiale.

Contabilitatea analitică a valorilor materiale la Consiliul Local Galați se conduce pe baza metodei global-valorice **Metoda global-valorică** constă înținerea unei evidente cantitative pe feluri de valori materiale, la locurile de depozitare cu **ajutorul** fiselor de magazie și a unei evidente valorice (globale) a mișcărilor, la contabilitate, pe conturi și pe gestiuni, cu ajutorul **fiselor de cont analitic**.

Înregistrările în fisele de magazie se fac pe baza documentelor de **intrare-iesire**. **Fisele de magazie** servesc pentru:

- evidența cantitativă pe feluri de materiale și pe locuri de depozitare; controlul operațiunilor înregistrate de gestionar (magaziner); calcularea valorii materialelor existente în stoc la finele lunii, în scopul confruntării cu datele sintetice din evidența contabilă. În fisele de magazie, înregistrarea cantitatilor se face de către magaziner zilnic, pe baza documentelor de intrare (facturi, note de recepție și constatare de diferențe) și a documentelor de ieșire (bonuri de consum, transfer-restituire), pozitive cu pozitive.

Aceste documente se preiau de către contabilul de materiale, după verificarea

inregistrărilor din fișele de magazie. Inregistrările din fișele de la contabilitate se efectuează pe baza aceluiași documente evaluate și centralizate la perioadele stabilite.

Pe lângă concordanța între evidența cantitativă ținută cu ajutorul fișelor de magazie și evidența contabilă, se verifică dacă stocurile scriptice din fișele de magazie corespund cu stocurile fizice de materiale.

*Toate erorile trebuie identificate și rectificate de contabilitate înainte de închiderea lunară a evidenței contabile, pentru a asigura exactitatea operațiunilor.* De asemenea, contabilul verifică la finele fiecărei luni, dacă stocul scriptic al fișelor de magazie concorda cu soldul final al lunii precedente plus rulajul intrărilor pe luna în curs, minus rulajul ieșirilor pe aceeași luna, completând și semnând în coloanele fișei de magazie. În cazul în care se constată că stocul scriptic a fost calculat greșit, contabilul înscrie stocul corect.

*Inregistrarea operațiunilor în fișele conturilor sintetice de materiale se face centralizat, zilnic sau la perioade mai mari de timp, fără a depăși finele lunii.*

In acest scop, compartimentul financiar-contabil verifică, la anumite perioade, concordanța între stocurile scriptice cu cele fizice, la un număr cit mai mare de materiale și în special la materialele mai valoroase și cu rulaj mare. Pentru eventualele diferențe care nu pot fi justificate, se întocmesc documente de constatare prevăzute de actele normative în vigoare, în scopul luării de măsuri legale.

Verificarea concordanței între stocurile existente la gestionar și soldul global valoric de la contabilitate se face lunar, sau cu ocazia inventariilor prin evaluarea stocurilor cu prețurile de înregistrare.

#### 1.6. Balanța contabilă de verificare

Balanța contabilă de verificare este documentul contabil utilizat pentru verificarea exactității înregistrărilor, precum și principalul instrument pe baza căruia se întocmesc situațiile financiare anuale și trimestriale, inclusiv anexele la acestea.

Programul informatic achiziționat permite întocmirea zilnică a balanței sintetice și analitice, dar editarea se face lunar cu patru și șase egalități, înainte și după închiderea veniturilor și cheltuielilor.

În balanța de verificare pentru luna ianuarie, rubrica "solduri inițiale" se completează cu soldurile finale debitoare și creditoare ale lunii decembrie ale anului precedent.

#### 1.7. Întocmirea, aprobarea, depunerea și componenta situațiilor financiare

##### Prevederi generale

Pentru Consiliul Local Galați, documentul oficial de prezentare a situației patrimoniului aflat în administrarea și a execuției bugetului de venituri și cheltuieli, îl reprezintă situațiile financiare. Acestea se întocmesc conform normelor elaborate de Ministerul Finanțelor Publice, aprobate prin ordin al ministrului finanțelor publice.

##### **Situațiile financiare**

Situațiile financiare se întocmesc în moneda națională, respectiv în lei, fără subdiviziunile leului. Întocmirea situațiilor financiare anuale este precedată obligatoriu de inventarierea generală a elementelor de activ și de pasiv și a celorlalte bunuri și valori aflate în gestiune, potrivit normelor emise în acest scop de Ministerul Finanțelor Publice.

Situațiile financiare trebuie să ofere o imagine fidelă a activelor, datoriilor, poziției financiare (active nete/patrimoniu net/capital propriu), precum și a performanței financiare și a rezultatului patrimonial.

Situațiile financiare se semnează de conducătorul instituției și de conducătorul compartimentului financiar-contabil sau de alta persoană împuternicită să îndeplinească această funcție.

Consiliul Local Galați ca și instituție publică are obligația să prezinte la unitățile de trezorerie a statului la care are deschise conturile, situația fluxurilor de trezorerie pentru obținerea vizei privind exactitatea plăților de casa, a soldurilor conturilor de disponibilități, după caz, pentru asigurarea concordanței datelor din contabilitatea instituției publice cu cele din contabilitatea unităților de trezorerie a statului.

Este interzis Consiliul Local Galați să centralizeze situațiile financiare ale instituțiilor din subordine care nu au primit viza trezoreriei statului.

Instituțiile publice ai căror conducători au calitatea de ordonatori de credite terțiari, depun un exemplar din situațiile financiare trimestriale și anuale la Consiliul Local Galați, la termenele stabilite de acesta.

Situațiile financiare centralizate (aparatură proprie și instituții subordonate), se depun la Direcția Generală a

Finanțelor Publice a Județului Galați într-un exemplar, potrivit normelor și la termenele stabilite de aceasta.

Situațiile financiare anuale vor fi însoțite de o declarație scrisă a persoanelor prevăzute la art. 10 alin. (1) din Legea contabilității nr.82/1991, republicată, prin care își asuma răspunderea pentru întocmirea situațiilor financiare anuale și confirmă ca:

- a) politicile contabile utilizate la întocmirea situațiilor financiare anuale sunt în conformitate cu reglementările contabile aplicabile;
- b) situațiile financiare anuale oferă o imagine fidelă a poziției financiare, performanței financiare și a celorlalte informații referitoare la activitatea desfășurată;
- c) persoana juridică își desfășoară activitatea în condiții de continuitate, făcute publice împreună cu situațiile financiare anuale individuale ale aplica până la data de 31 decembrie 2007, inclusiv pentru situațiile financiare.

### **Componenta Situațiilor Financiare**

Situațiile financiare trimestriale și anuale cuprind:

- a) bilanțul;
- b) contul de rezultat patrimonial;
- c) situația fluxurilor de trezorerie;
- d) situația modificărilor în structura activelor/capitalurilor;
- e) anexe la situațiile financiare, care includ: politici contabile și note explicative;
- f) contul de execuție bugetară.

### **Bilanțul**

#### **Prevederi generale**

Bilanțul este documentul contabil de sinteză prin care se prezintă elementele de activ, datorii și capital propriu ale Consiliului Local Galați la sfârșitul perioadei de raportare, precum și în alte situații prevăzute de lege.

Pentru fiecare element de bilanț trebuie prezentată valoarea aferentă elementului respectiv pentru exercițiul financiar precedent.

Dacă valorile prezentate anterior nu sunt comparabile, absența comparabilității trebuie prezentată în notele explicative. Un element de bilanț pentru care nu există valoare nu trebuie prezentat, cu excepția cazului în care există un element corespondent pentru exercițiul financiar precedent.

În bilanț, elementele de natura activelor sunt prezentate în funcție de gradul crescător al lichidității, iar elementele de natura datoriilor sunt prezentate în funcție de gradul crescător al exigibilității.

Un activ reprezintă o resursă controlată de către instituția publică ca rezultat al unor evenimente trecute, de la care se așteaptă să genereze beneficii economice viitoare pentru instituție și al cărui cost poate fi evaluat în mod credibil.

O datorie reprezintă o obligație actuală a instituției ce decurge din evenimente trecute și prin decontarea căreia se așteaptă să rezulte o ieșire de resurse care încorporează beneficii economice. Activele și datoriile curente se prezintă în bilanț distinct de activele și datoriile necurente.

Capitalul propriu reprezintă interesul rezidual al unității administrativ-teritoriale (județului), în calitate de proprietar al activelor după deducerea tuturor datoriilor.

Capitalurile proprii se mai numesc și active nete sau patrimoniu net și se determină ca diferența între active și datorii.

Formatul bilanțului nu poate fi modificat de la un exercițiu financiar la altul.

#### **Structura bilanțului**

##### **A. ACTIVE**

Active necurente

Active fixe

necorporale

Instalații tehnice, mijloace de transport, animale, plantații, mobilier, aparatura birotică și alte active corporale Terenuri și clădiri Alte active nefinanciare Active financiare Creanțe (peste un an)

Total active necurente

Active

curente

Stocuri

Creanțe (sub un an)  
Investiții pe termen scurt  
Conturi la trezorerie și bănci  
Cheltuieli în avans Total  
active curente Total active

#### B. DATORII

Datorii necurente  
Datorii (peste un an)  
împrumuturi pe termen lung  
Provizioane  
Total datorii necurente

Datorii curente  
Datorii (sub un an)  
împrumuturi pe termen scurt  
împrumuturi pe termen lung ce trebuie plătite în exercițiul curent  
Venituri în avans  
Provizioane  
Total datorii curente  
Total datorii

Active nete/Capitaluri proprii = Total active - Total datorii

C. Capitaluri proprii  
Rezerve și fonduri  
Rezultatul  
patrimonial  
Rezultatul raportat

#### Contul de rezultat patrimonial

##### Prevederi generale

Contul de rezultat patrimonial prezintă situația veniturilor, finanțarilor și cheltuielilor din cursul exercițiului curent al Consiliului Local Galati

Veniturile și finanțările sunt prezentate pe feluri de venituri după natura sau sursa lor, indiferent dacă au fost încasate sau nu. Cheltuielile sunt prezentate pe feluri de cheltuieli, după natura sau destinația lor, indiferent dacă au fost plătite sau nu.

În contul de rezultat patrimonial (economic) sunt prezentate și veniturile calculate (ex. venituri din reluarea provizioanelor și ajustărilor de valoare) care nu implică o încasare a acestora precum și cheltuielile calculate (ex. cheltuieli cu amortizările, provizioanele și ajustările de valoare) care nu implică o plată a acestora.

Pentru fiecare element din contul de rezultat patrimonial trebuie prezentată valoarea aferentă elementului corespondent pentru exercițiul financiar precedent.

Dacă valorile prevăzute anterior nu sunt comparabile, absența comparabilității trebuie prezentată în notele explicative.

Un element din contul de rezultat patrimonial pentru care nu există valoare nu trebuie prezentat, cu excepția cazului în care există un element corespondent pentru exercițiul financiar precedent.

Rezultatul patrimonial este un rezultat economic care exprimă performanța financiară a instituției, respectiv excedent sau deficit patrimonial. Acest rezultat se determină pe fiecare sursă de finanțare în parte, precum și pe total, ca diferență între veniturile realizate și cheltuielile efectuate în exercițiul financiar curent. Formatul Contului de rezultat patrimonial nu poate fi modificat de la un exercițiu financiar la altul.

#### Structura Contului de rezultat patrimonial

##### Venituri operationale

- venituri din impozite și taxe, contribuții de asigurări și alte venituri ale bugetelor
- venituri din activități economice
- finanțări, subvenții, transferuri, alocații bugetare cu destinație specială
- alte venituri operationale

##### Total venituri operationale

##### Cheltuieli operationale

- cheltuieli cu salariile și contribuțiile aferente

- subvenții, transferuri
  - cheltuieli privind stocurile, lucrările și serviciile executate de terți
  - cheltuieli de capital, amortizari și provizioane
  - alte cheltuieli operationale
- Total cheltuieli operationale

Excedent (deficit) din activitatea operationala  
 Venituri financiare  
 Cheltuieli financiare  
 Excedent (deficit) din activitatea financiară

Excedent (deficit) din activitatea curenta (excedent/deficit din activitatea operationala +/-excedent/deficit din activitatea financiară)  
 Venituri extraordinare Cheltuieli extraordinare Excedent/deficit din activitatea extraordinară Rezultatul patrimonial (excedent/deficit din activitatea curenta +/-excedent/deficit din activitatea extraordinară)

### Situația fluxurilor de trezorerie

Situația Fluxurilor de trezorerie prezintă existența și mișcările de numerar divizate în:

*Fluxur ide trezorerie din activitatea operationala*, care prezintă mișcările de numerar rezultate din activitatea curenta:

- Incasări
- Plati

*Fluxuri de trezorerie din activitatea de investiții*, care prezintă mișcările de numerar rezultate din achizițiile ori vânzările de active fixe:

- încasări
- Plati

*Fluxuri de trezorerie din activitatea de finanțare*, care prezintă mișcările de numerar rezultate din împrumuturi primite și rambursate, ori alte surse financiare:

- încasări
- Plati

Formularul se completează cu informațiile privind încasări și plati efectuate, preluate din rulajele fiecărui cont de la trezorerie sau bănci.

Modelul formularului "Situația fluxurilor de trezorerie" este prezentat în anexa nr. 15 la prezentele norme.

### Contul de execuție bugetară

#### Prevederi generale

Contul de execuție bugetară va cuprinde toate operațiunile financiare din timpul exercițiului financiar cu privire la veniturile încasate și plățile efectuate, în structura în care a fost aprobat bugetul, și trebuie să conțină:

a) informații privind veniturile:

- prevederi bugetare inițiale, prevederi bugetare definitive
- drepturi constatate
- încasări realizate
- drepturi constatate de încasat

b) informații privind cheltuielile:

- credite bugetare inițiale, credite bugetare definitive
- angajamente bugetare
- angajamente legale
- plati efectuate
- angajamente legale de plătit
- cheltuieli efective (costuri, consumuri de resurse).

c) informații privind rezultatul execuției bugetare (încasări realizate minus plati efectuate).

#### Intocmirea Contului de execuție bugetară

Contul de execuție bugetară se întocmește pe baza datelor preluate din rulajele debitoare și creditoare ale conturilor de disponibil, care trebuie să corespundă cu cele din conturile deschise în trezorerie sau la bănci, după caz.

Modelul formularului "Cont de execuție" pentru veniturile bugetului instituției publice este prevăzut în anexa nr. 16 la prezentele norme.

Modelul formularului "Cont de execuție" pentru cheltuielile bugetului instituției publice este prevăzut în anexa nr. 17 la prezentele norme.

În funcție de modificările intervenite în structura clasificatiei bugetare, Ministerul Finanțelor Publice va



actualiza aceste formulare.

#### Alte prevederi

Comasarea prin absorbirea unei instituții publice de către o alta instituție publică are ca efect dizolvarea fără lichidare a instituției care își încetează existența și transmiterea patrimoniului sau către instituția publică absorbantă, în starea în care se găsește la data comasării.

Operațiile care trebuie efectuate, în situația comasării prin absorbire, divizare sau dizolvare sunt:

\* Inventarierea patrimoniului în conformitate cu prevederile Legei contabilității nr. 82/1991 republicată și cu Normele privind inventarierea elementelor de activ și de pasiv.

Întocmirea situațiilor financiare de încetare a activității, pe formulare și conform metodologiei elaborate de Ministerul Finanțelor Publice pentru instituții publice.

În cazul comasării prin absorbire, instituția publică absorbantă dobândește toate bunurile, drepturile și obligațiile instituției publice care își încetează activitatea și care este absorbită. Predarea-primirea activelor și pasivelor instituției absorbite, către instituția absorbantă are loc după publicarea actului de reorganizare și aprobarea de către ordonatorul principal de credite a inventarului, situațiilor financiare și contractelor în curs de execuție la data comasării.

### **Situația modificărilor în structura activelor/capitalurilor**

Situația modificărilor în structura activelor/capitalurilor oferă informații referitoare la structura capitalurilor proprii, influențele rezultate din schimbarea politicilor contabile, influențele rezultate în urma reevaluării activelor, calculului și înregistrării amortizării sau din corectarea erorilor contabile. Situația prezintă în detaliu creșterile și diminuările din timpul anului al fiecărui element al conturilor de capital

### **Anexele la situațiile financiare**

Anexele sunt parte integrantă a situațiilor financiare. Ele conțin: politici contabile și note explicative. Notele explicative furnizează informații suplimentare care nu sunt încorporate în situațiile financiare.

### **Politici contabile**

#### Prevederi generale

Consiliul Local Galați, potrivit prevederilor O.M.F.P. nr. 616/2006 pentru aprobarea normelor metodologice privind întocmirea, semnarea, depunerea, componenta și modul de completare a situațiilor financiare trimestriale ale instituțiilor publice în anul 2006, stabilește un set de proceduri care cuprinde informații pentru toate operațiunile derulate, pornind de la întocmirea documentelor justificative până la întocmirea situațiilor financiare trimestriale și anuale.

Aceste proceduri trebuie elaborate de către specialiști în domeniul economic și tehnic, cunoscători ai specificului activității desfășurate și ai strategiei adoptate de instituție.

La elaborarea politicilor contabile trebuie respectate principiile de bază ale contabilității de angajamente.

Politicele contabile trebuie elaborate astfel încât să se asigure furnizarea, prin situațiile financiare, a unor informații care trebuie să fie:

a) relevante pentru nevoile utilizatorilor în luarea deciziilor economice;

b) credibile în sensul că:

- reprezintă fidel rezultatul patrimonial și poziția financiară a instituției publice;
- sunt neutre;
- sunt prudente;
- sunt complete sub toate aspectele semnificative.

Modificările politicii contabile sunt permise doar dacă sunt cerute de lege sau au ca rezultat informații mai relevante sau mai credibile referitoare la operațiunile instituției publice. Acest lucru trebuie menționat în notele explicative.

### **Note explicative**

#### Prevederi generale

Notele explicative la situațiile financiare conțin informații referitoare la metodele de evaluare a activelor, precum și orice informații suplimentare care sunt relevante pentru necesitățile utilizatorilor în ceea ce privește poziția financiară și rezultatele obținute.

Notele explicative se prezintă sistematic. Pentru fiecare element semnificativ din bilanț trebuie să existe informații în notele explicative.

### **1.8. Exercițarea controlului financiar preventiv propriu**

Controlul financiar preventiv se exercită conform prevederilor Ordinului ministrului finanțelor publice nr.522/2003 pentru aprobarea Normelor metodologice generale referitoare la exercițarea controlului financiar preventiv, modificat și completat cu Ordinul ministrului finanțelor publice nr.912/2004, prin viza, de persoanele din

cadrul compartimentului financiar contabil desemnate în acest sens de către conducătorul institutiei - primarul Municipiului Galati. Actul de numire - dispozitia - întocmit conform modelului din normele metodologice emise în acest sens de catre Ministerul Finantelor publice, cuprinde si limitele de competenta în exercitarea acestuia. Persoanele care exercita controlul financiar preventiv sunt altele decât cele care aproba și efectuează operațiunea supusă vizei.

Controlul financiar preventiv are drept scop identificarea proiectelor de operațiuni (denumite în continuare operațiuni) care nu respecta condițiile de legalitate și regularitate și/sau, după caz, de încadrare în limitele și destinația creditelor bugetare și de angajament și prin a căror efectuare s-ar prejudicia patrimoniul public și/sau fondurile publice.

Fac obiectul controlului financiar preventiv operațiunile prevazute în Cadrul general al proiectelor de operațiuni supuse controlului financiar preventiv aprobat prin ordin de ministrul finantelor publice si vizează, în principal:

- angajamentele legale și angajamentele bugetare;
- deschiderea și repartizarea de credite bugetare;
- modificarea repartizării pe trimestre și pe subdiviziuni a clasificatiei bugetare a creditelor aprobate, inclusiv prin virari de credite;
- ordonanțarea cheltuielilor;
- constituirea veniturilor publice, în privinta autorizării și stabilirii titlurilor de încasare;
- concesiunea sau închirierea de bunuri aparținând domeniului public al statului sau al unităților administrativ-teritoriale;
- vânzarea, gajarea, concesiunea sau închirierea de bunuri aparținând domeniului privat al statului sau al unităților administrativ-teritoriale;
- alte categorii de operatiuni stabilite prin ordin al ministrului finantelor publice.

Viza de control financiar preventiv se exercita prin semnatura persoanei desemnate și prin aplicarea sigiliului personal, care cuprinde următoarele informații: denumirea entitatii publice - Consiliul local Galati; mențiunea "vizat pentru control financiar preventiv"; numărul sigiliului (numărul de identificare a titularului acestuia); data acordării vizei (an, luna, zi).

Documentele prezentate la viza de control financiar preventiv se înscriu în Registrul privind operațiunile prezentate la viza de control financiar preventiv, al cărui conținut este aprobat de asemenea prin norme

**Termenul** pentru pronunțare (acordarea/refuzul vizei) s-a stabilit, prin dispozitie, de primarul Municipiului Galati în funcție de natura și complexitatea operațiunilor cuprinse în Cadrul specific al operațiunilor supuse controlului preventiv.

#### **Procedura de control**

Documentele care privesc operațiuni asupra cărora este obligatorie exercitarea controlului financiar preventiv se transmit persoanelor desemnate cu exercitarea acestuia de către compartimentele de specialitate care inițiază operațiunea.

În efectuarea controlului financiar preventiv de către persoanele desemnate, parcurgerea listei de verificare specifica operațiunii, primită la viza, este obligatorie, dar nu și limitativa.

Dacă prin parcurgerea listei de verificare cel puțin unul dintre elementele verificării formale - completarea documentelor în concordanta cu conținutul acestora, existenta semnatuurilor persoanelor autorizate din cadrul compartimentelor de specialitate, existenta actelor justificative specifice operațiunii prezentate la viza - nu este îndeplinit, atunci operațiunea nu poate fi autorizata. Pentru simplificarea și accelerarea circuitului administrativ, în astfel de situații nu se face consemnarea refuzului de viza, procedându-se la restituirea documentelor către compartimentul care a inițiat operațiunea, indicandu-se în scris motivele restituirii.

După efectuarea controlului formal, persoanele desemnate sa exercite controlul financiar preventiv înregistrează documentele în Registrul privind operațiunile prezentate la viza de control financiar preventiv și efectuează, de asemenea, prin parcurgerea listei de verificare, controlul operațiunii din punct de vedere al legalității, regularității și, după caz, al încadrării în limitele și destinația creditelor bugetare și/sau de angajament.

Dacă necesitățile o impun, în vederea exercitării unui control preventiv cat mai complet, se pot solicita și alte acte justificative, precum și avizul compartimentului de specialitate juridică.

Dacă în urma verificării de fond operațiunea îndeplinește condițiile de legalitate, regularitate și, după caz, de încadrare în limitele și destinația creditelor bugetare și/sau de angajament, se acorda viza prin aplicarea sigiliului și a semnăturii pe exemplarul documentului care se arhiveaza la entitatea publica.

Prin acordarea vizei se certifica implicit și îndeplinirea condițiilor menționate în listele de verificare.

Documentele vizate și actele justificative ce le-au însoțit sunt restituite, compartimentului de specialitate emitent, în vederea continuării circuitului acestora. Refuzul de viza dacă în urma controlului se constata ca cel puțin un element de fond cuprins în lista de verificare nu este îndeplinit, în esenta, operațiunea nu întrunește condițiile de legalitate, regularitate și, după caz, de încadrare în limitele și destinația creditelor bugetare și/sau de angajament, persoanele desemnate cu exercitarea controlului financiar preventiv vor refuza motivat, în scris, acordarea vizei de control financiar preventiv conform normelor metodologice, consemnand acest fapt în Registrul privind operațiunile prezentate la viza de control financiar preventiv.

La refuzul de viza se va anexa și un exemplar al listei de verificare, cu indicarea elementului/elementelor din aceasta lista a căru/ale căror cerința/cerințe nu este/ nu sunt îndeplinite/îndeplinite.

Refuzul de viza, însoțit de actele justificative semnificative, va fi adus la cunoștința conducătorului instituției publice, iar celelalte documente se vor restitui, sub semnatura, compartimentelor de specialitate care au inițiat operațiunea. Cu excepția cazurilor în care refuzul de viza se datorează depășirii creditelor bugetare și/sau de angajament, operațiunile refuzate la viza se pot efectua pe propria răspundere a conducătorului entității publice.

Efectuarea pe propria răspundere a operațiunii refuzate la viza de control financiar preventiv se face printr-un act de decizie internă emis de conducătorul instituției publice. O copie de pe actul de decizie internă va fi transmisă persoanei care a refuzat viza, compartimentului de audit public intern al entității publice, precum și, după caz, controlorului delegat.

Persoanele desemnate cu exercitarea controlului financiar preventiv vor informa Curtea de Conturi, Ministerul Finanțelor Publice și, după caz, organul ierarhic superior al entității publice asupra operațiunilor refuzate la viza și efectuate pe propria răspundere.

### **1.9. Angajarea, ordonantarea și plata cheltuielilor instituției, precum și organizarea, evidența și raportarea angajamentelor bugetare și legale**

În baza prevederilor privind finanțele publice locale, legea contabilității și normele metodologice pentru angajarea, lichidarea, ordonantarea și plata cheltuielilor instituțiilor publice precum și organizarea, evidența și raportarea angajamentelor bugetare și legale, aprobate prin Ordinul ministrului finanțelor publice nr.1792/2002, la Consiliul Local Galați se respectă procedurile privind parcurgerea celor patru faze ale executiei bugetare a cheltuielilor, respectiv angajarea, lichidarea, ordonantarea și plata cheltuielilor.

În vederea respectării prevederilor menționate mai sus au fost elaborate norme metodologice proprii, care au ca obiect stabilirea procedurilor, a persoanelor implicate și a documentelor privind executia cheltuielilor ce se efectuează din fondurile publice, la nivelul Consiliului Local Galați.

Executia bugetară se bazează pe principiul separării atribuțiilor ordonatorului de credite, de atribuțiile persoanelor care au calitatea de contabil.

Ordonatorul de credite este autorizat să angajeze, să lichideze și să ordonanteze cheltuieli pe parcursul exercitiului bugetar, în limita creditelor bugetare aprobate, iar plata cheltuielilor se efectuează de persoanele autorizate care, potrivit legii, poartă denumirea generică de contabil.

Operațiunile specifice angajării, lichidării și ordonantării cheltuielilor sunt în competența Primarului Municipiului Galați, ca ordonator principal de credite și se efectuează pe baza propunerilor compartimentelor de specialitate ale Consiliului Local Galați. Ordonatorul de credite poate delega această calitate unei persoane împuternicite în acest scop.

#### **1. Angajarea Cheltuielilor**

Sumele aprobate la partea de cheltuieli în buget, în cadrul cărora se angajează, se ordonantează și se efectuează plăți, reprezintă limite maxime care nu pot fi depășite.

Pentru acțiunile multianuale se înscriu distinct în buget creditele de angajament și creditele bugetare.

De asemenea, pentru aceste acțiuni ordonatorul de credite încheie angajamente legale în limita creditelor de angajament aprobate în buget pentru exercitiul bugetar respectiv.

*Cheltuielile de investiții se angajează individual în cadrul angajamentelor multianuale, ce reprezintă limita superioară de angajare.*

Angajarea cheltuielilor bugetare, altele decât cele care privesc acțiuni multianuale se face numai în limita creditelor bugetare aprobate.

Ordonatorul de credite are obligația de a angaja și de a utiliza creditele bugetare numai în limita prevederilor și potrivit destinațiilor aprobate pentru cheltuieli strict legate de activitatea Consiliului Local Galați și cu respectarea dispozițiilor legale.

Angajarea oricărei cheltuieli din fonduri publice îmbracă două forme de angajamente: legale și bugetare.

a) *Angajamentul legal* este o fază în procesul executiei bugetare, reprezentând orice act juridic din care rezultă sau ar putea rezultă o obligație pe seama fondurilor publice.

Angajamentul legal trebuie să se prezinte sub forma scrisă și să fie semnat de ordonatorul de credite. Angajamentul legal ia forma unui contract de achiziție publică, contract de prestări servicii, contract pentru executarea de lucrări, comanda fermă, contract de muncă, convenție, acte de control, acorduri de împrumut, protocoale/ acorduri de aderare, etc.

*Proiectul de angajament legal se prezintă pentru viza de control financiar preventiv împreună cu o propunere-de angajare a unei cheltuieli.*

*Ordonatorul de credite nu poate încheia nici un angajament legal cu terte persoane fără viza de control financiar preventiv, decât în condițiile autohazate de lege.*

Dupa semnarea angajamentului legal de catre ordonatorul de credite, acesta se transmite compartimentului de contabilitate pentru inregistrare in evidenta cheltuielilor angajate.

b) *Angajamentul bugetar* este reprezentat de orice act prin care Consiliul Local Galati, potrivit legii, afecteaza fonduri publice unor anumite destinatii, in limita creditelor bugetare aprobate.

*Este interzis ordonatorului de credite, aprobarea unor angajamente legale fara asigurarea ca au fost rezervate si fondurile publice necesare platii acestora in exercitiul bugetar curent, cu exceptia actiunilor multianuale.*

*Valoarea angajamentelor legale nu poate depasi valoarea angajamentelor bugetare si, respectiv, a creditelor bugetare aprobate, cu exceptia angajamentelor legale aferente actiunilor multianuale, care nu pot depasi creditele de angajament aprobate in buget.*

Angajamentele bugetare pot fi:

1. angajamente bugetare individuale - specifice unei anumite operatiuni noi care urmeaza sa se efectueze si care se prezinta la viza de control financiar preventiv in acelasi timp cu proiectul angajamentului legal individual.
2. angajamente bugetare globale - aferente angajamentelor legale provizorii, care privesc, cheltuielile curente de functionare de natura administrativa (deplasari, protocol, incalzit, iluminat, apa, canal, posta, telefon, furnituri de birou, asigurari, chirii, abonamente la publicatii, etc).

Pentru cheltuielile curente de natura administrativa ce se efectueaza in mod repetat pe parcursul aceluasi exercitiu bugetar se pot intocmi propuneri de angajamente legale provizorii, materializate in bugete previzionale, care se inainteaza pentru viza de control financiar preventiv, impreuna cu angajamentele bugetare globale.

Propunerile de angajamente se inainteaza din timp persoanei imputernicite cu exercitarea controlului financiar preventiv, pentru a da posibilitatea acesteia sa isi exercite atributiile, conform legii.

*Propunerile de angajare a cheltuielilor sunt insotite de toate documentele justificative aferente si, daca este cazul, de orice alte documente si informatii solicitate de catre persoana imputernicita cu exercitarea controlului financiar preventiv. Avizarea proiectelor de angajamente legale se face dupa indeplinirea urmatoarelor conditii:*

- proiectul de angajament legal a fost prezentat in conformitate cu prezentele norme metodologice; existenta creditelor bugetare disponibile la subdiviziunea corespunzatoare din bugetul aprobat; proiectul de angajament legal se incadreaza in limitele angajamentului bugetar, stabilite potrivit legii; proiectul de angajament legal respecta toate prevederile legale care ii sunt aplicabile, in vigoare la data efectuarii sale (controlul de legalitate);

- proiectul de angajament legal respecta sub toate aspectele ansamblul principiilor si regulilor procedurale si metodologice care sunt aplicabile categoriei de cheltuieli din care fac parte (controlul de regularitate).

Persoana imputernicita cu exercitarea controlului financiar preventiv poate sa refuze acordarea vizei daca considera ca nu sunt indeplinite conditiile mentionate mai sus.

*Dupa avizarea angajamentului bugetar individual sau global de catre persoana imputernicita sa exercite controlul financiar preventiv, acestea se semneaza de ordonatorul de credite si se transmite compartimentului de contabilitate pentru inregistrare in evidenta cheltuielilor angajate. Creditele bugetare neangajate, precum si creditele bugetare angajate si neutilizate pana la finele exercitiului bugetar sunt anulate de drept.*

*Orice cheltuiala angajata si neplatita pana la data de 31 decembrie a exercitiului bugetar curent se va plati in contul bugetului pe anul urmator din creditele bugetare aprobate in acest scop.*

*Aceasta cheltuiala trebuie sa se raporteze la finele anului curent pe baza datelor din contabilitatea cheltuielilor angajate. Salarile personalului cuprins in statele de functii anexate bugetului aprobat si obligatiile aferente acestora, ajutoarele sociale stabilite conform legilor in vigoare se considera angajamente legale si bugetare de la data de 1 ianuarie a fiecarui an cu intreaga suma a creditelor bugetare aprobate.*

*In situatia in care se impune majorarea sau diminuarea unor angajamente legale este necesara elaborarea unor propuneri de modificare a angajamentelor legale si bugetare initiale, insotite de memoriile justificative.*

## 2. Lichidarea Cheltuielilor

Este faza sau procesul executiei bugetare in care se verifica existenta angajamentelor, se determina sau se verifica realitatea sumei datorate, se verifica conditiile de exigibilitate ale angajamentului legal pe baza documentelor justificative care sa ateste operatiunile respective.

*Verificarea existentei obligatiei de plata se realizeaza prin verificarea documentelor justificative din care sa rezulte pretentia creditorului, precum si realitatea livrarilor de bunuri, prestarii serviciilor, executarii lucrarilor sau, dupa caz, existenta unui titlu care sa justifice plata: titlu executoriu, acord, etc.*

Salarile si indemnizatiile vor fi lichidate in baza statelor de plata colective, intocmite de compartimentele de specialitate, cu exceptia cazurilor in care este necesara lichidarea individuala.

Documentele care atesta bunurile livrate, serviciile prestate si lucrarile executate sunt **Factura fiscala (cod 14-4-10/A)** sau **Factura (cod 14-4-10a/A)** cuprinse in anexa 1A "Catalogul formularelor lipizate, comune pe economie, cu regim special de tiparire, inseriere si numerotare, privind activitatea financiara si contabila", sau alte

formulare ori documente cu regim special, aprobate potrivit legii.

Determinarea sau *verificarea existentei sumei datorate creditorului* se efectueaza de catre persoana imputernicita de ordonatorul de credite pe baza datelor inscrise in factura si documentele intocmite de comisia de receptie constituita conform legii (*Proces verbal de receptie - cod 14-2-5, in cazul mijloacelor fixe, Nota de receptie si constatare de diferente - cod 14-3-1A, in cazul bunurilor materiale, altele decat mijloacele fixe*).

Documentele care atesta bunurile livrate, serviciile prestate si lucrarile executate sau din care reies obligatii de plata certe se vizeaza pentru "**Bun de plata**" de ordonatorul de credite sau de persoana delegata cu aceste atributii, prin care se confirma:

- bunurile furnizate au fost receptionate, cu specificarea datei si a **locului** primirii;
- lucrarile au fost executate si serviciile prestate;
- bunurile furnizate au fost inregistrate in gestiune si in contabilitate, cu specificarea gestiunii si a notei contabile de inregistrare;
- alte conditii prevazute de lege sunt indeplinite.

Prin acordarea semnaturii si mentiunii "**Bun de plata**" pe factura, se atesta ca serviciul a fost efectuat corespunzator de catre furnizor si ca toate pozitiile din factura au fost verificate. *Persoana imputernicita sa efectueze lichidarea cheltuielilor verifica personal documentele justificative si confirma pe propria raspundere ca aceasta verificare a fost realizata.*

Documentele care atesta parcurgerea fazei de lichidare a cheltuielilor stau la baza inregistrarii in contabilitatea Consiliul Local Galati, pentru reflectarea serviciului efectuat si a obligatiei de plata fata de tertii creditori.

### 3. Ordonantarea cheltuielilor

Este faza in procesul executiei bugetare in care se confirma ca livrarile de bunuri au fost efectuate sau alte creante au fost verificate si plata poate fi realizata. Persoana desemnata de ordonatorul de credite confirma ca exista o obligatie certa si o suma datorata, exigibila la o anumita data si in acest caz ordonatorul de credite bugetare poate emite "Ordonantarea de plata" pentru efectuarea platii.

**Ordonantarea de plata** este documentul intern prin care ordonatorul principal de credite da dispozitie conducatorului compartimentului financiar-contabil sa intocmeasca instrumentele de plata a cheltuielilor. Ordonantarea de plata este datata si semnata de ordonatorul de credite sau de persoana delegata cu aceste atributii.

*Ordonantarea de plata va fi insotita de documentele justificative in original si va purta viza persoanelor autorizate din compartimentele de specialitate, care sa confirme corectitudinea sumelor de plata, livrarea si receptionarea bunurilor, executarea lucrarilor si prestarea serviciilor, existenta unui alt titlu care sa justifice plata, precum si, dupa caz, inregistrarea bunurilor in gestiune si contabilitate.*

*Facturile in original sau alte documente intocmite in vederea platii cheltuielilor vor purta obligatoriu numarul, data notei contabile si semnatura persoanei care a inregistrat in contabilitate Hchidarea cheltuielilor.*

In cazuri exceptionale, cand nu este posibila prezentarea documentelor justificative in original vor fi acceptate si copii ale documentelor, certificate pentru conformitate cu originalul de catre ordonatorul de credite sau de persoana delegata cu aceste atributii.

Inainte de a fi transmisa compartimentului financiar-contabil pentru plata, ordonantarea de plata se transmite pentru avizare persoanei imputernicite cu exercitarea controlului financiar preventiv. In cazul in care ordonantarea la plata nu se avizeaza, se aplica prevederile pct.1 "Angajarea cheltuielilor".

Nici o ordonantare de plata nu poate fi prezentata spre semnare ordonatorului de credite decat dupa ce a fost acordata viza de control financiar preventiv. Dupa aprobare ordonantarea de plata impreuna cu toate documentele justificative in original se inainteaza conducatorului compartimentului financiar-contabil pentru plata.

Primele trei faze ale procesului executiei bugetare a cheltuielilor se realizeaza in cadrul Consiliului Local Galati, raspunderea pentru angajarea, lichidarea si ordonantarea cheltuielilor revenindu-i ordonatorului de credite bugetare sau persoanei imputernicite sa exercite aceasta calitate prin delegare.

### 4. Plata Cheltuielilor

Este faza finala a executiei bugetare prin care Consiliul Local Galati este eliberat de obligatiile fata de tertii creditori. Plata cheltuielilor se efectueaza de persoanele autorizate care, potrivit legii, poarta denumirea generica de contabil, in limita creditelor bugetare si destinatiilor aprobate in conditiile dispozitiilor legale, prin Trezoreria Municipiului Galati

*Plata cheltuielilor este asigurata de seful compartimentului financiar-contabil, in limita creditelor bugetare deschise si neutilizate sau disponibilitatilor aflate in conturi, dupa caz.*

**Ordinele de plata** se emit pe numele fiecarui creditor. Acestea vor fi datate si vor avea inscrise in spatiul rezervat obiectul platii si subdiviziunea bugetului aprobat de la care se face plata. Ordinele de plata se inscriu intr-un **registru distinct**, vor purta numar de ordine unic, incepand cu nr.1 in ordine crescatoare pentru fiecare ordonator de credite si pentru fiecare exercitiu bugetar. **Un ordin de plata nu poate cuprinde plati referitoare la mai multe subdiviziuni ale bugetului aprobat.** Se vor lua masurile pentru **reducerea la maxim a platilor in numerar**, efectuand prin casieria Consiliul Local Galati **numai acele cheltuieli de volum redus care nu sejustifica**

*a fi efectuate prin virament.*

## **5. Organizarea, evidenta si raportarea angajamentelor bugetare si legale**

Conform prevederilor legale Consiliul Local Galati are obligatia sa organizeze evidenta angajamentelor bugetare si legale, precum si raportarea acestora.

### **1.10. Sistemul informatic utilizat in cadrul compartimentului financiar- contabil.**

Sistemul de prelucrare automata a datelor privind inregistrarea operatiunilor financiare contabile si a executiei bugetare derulate in cadrul Consiliului Local Galati asigura conditiile necesare efectuării controlului legal intern si extern.

Sistemele de prelucrare automata a informatiilor privind operatiunile mentionate mai sus indeplinesc urmatoarele conditii minime:

- asigura concordanta stricta a rezultatelor prelucrarilor informatice cu prevederile actelor normative care le reglementeaza; precizeaza tipul de suport care asigura prelucrarea datelor in conditii de siguranta; prezinta cu claritate sursa, continutul si apartenenta fiecarei date. Programul informatic utilizat la compartimentul financiar contabil denumit "Buget" este complex, asigurand:

- efectuarea inregistrărilor contabile (zilnice), conform documentelor justificative;
- întocmirea balanței contabile lunare de verificare;
- întocmirea fișelor de cont (sintetice și analitice) pentru operațiuni diverse;
- întocmirea balanțelor analitice pentru materiale și obiecte de inventar;
- întocmirea registrelor - jurnale;
- executia bugetara conform clasificatiei indicatorilor privind finantele publice aprobata de Ordinul ministrului finantelor publice nr. 1954/2005;
- angajarea, lichidarea, ordonanțarea și plata cheltuielilor, precum și organizarea, evidenta și raportarea angajamentelor bugetare și legale, conform normelor metodologice aprobate prin Ordinul ministrului finantelor publice nr.1792/2002 și modificările ;
- evidenta analitica a documentelor supuse vizei C.F.P.
- Situațiile financiare trimestriale și anuale (inclusiv anexele);

## **II.Principiile contabilitatii de angajamente, aplicate in institutie**

**Principiul continuității activității** - Presupune ca instituția își continuă în mod normal funcționarea, fără a intra în stare de desființare sau reducere semnificativă a activității. Dacă ordonatorii de credite au luat cunoștința de unele elemente de nesiguranță legate de anumite evenimente care pot duce la incapacitatea acestora de a-și continua activitatea, aceste elemente trebuie prezentate în notele explicative.

**Principiul permanentei metodelor** - Metodele de evaluare trebuie aplicate în mod consecvent de la un exercițiu financiar la altul.

**Principiul prudenței** - Evaluarea trebuie făcută pe o bază prudentă și în special:

- trebuie să se țină cont de toate angajamentele apărute în cursul exercițiului financiar curent sau al unui exercițiu precedent, chiar dacă acestea devin evidente numai între data bilanțului și data depunerii acestuia;
- trebuie să se țină cont de toate depreciările.

**Principiul contabilității pe baza de angajamente** - Efectele tranzacțiilor și ale altor evenimente sunt recunoscute atunci când tranzacțiile și evenimentele se produc și nu pe măsura ce numerarul sau echivalentul sau este încasat sau plătit și sunt înregistrate în evidențele contabile și raportate în situațiile financiare ale perioadelor de raportare.

Acest principiu se bazează pe independența exercițiului potrivit căruia toate veniturile și toate cheltuielile se raportează la exercițiul la care se referă, fără a se ține seama de data încasării veniturilor, respectiv data plății cheltuielilor.

**Principiul evaluării separate a elementelor de activ și de datorii** - Componentele elementelor de activ sau de datorii trebuie evaluate separat.

**Principiul intangibilității** - Bilanțul de deschidere pentru fiecare exercițiu financiar trebuie să corespundă cu bilanțul de închidere al exercițiului financiar precedent.

**Principiul necompensării** - Orice compensare între elementele de activ și de datorii sau între elementele de venituri și cheltuieli este interzisă, cu excepția compensărilor între active și datorii permise de reglementările legale, numai după înregistrarea în contabilitate a veniturilor și cheltuielilor la valoarea integrală.

**Principiul comparabilității informațiilor** - Elementele prezentate trebuie să dea posibilitatea comparării în timp a informațiilor.

**Principiul materialității (pragului de semnificație)** - Orice element care are o valoare semnificativă trebuie prezentat distinct în cadrul situațiilor financiare iar elementele cu valori nesemnificative dar care au aceeași natură sau au funcții similare trebuie însumate și prezentate într-o poziție globală. Un element patrimonial este considerat semnificativ dacă omiterea sa ar influența în mod vătădit decizia utilizatorilor situațiilor financiare.

**Principiul prevalenței economice asupra juridicului (realității asupra aparentei)** - Informațiile contabile prezentate în situațiile financiare trebuie să fie credibile, să respecte realitatea economică a evenimentelor sau

tranzacțiilor, nu numai forma lor juridică.

Abaterile de la principiile generale prezentate mai sus pot fi efectuate în cazuri excepționale. Astfel de abateri trebuie prezentate în notele explicative, precum și motivele care le-au determinat, împreună cu o evaluare a efectului acestora asupra valorii activelor, datorilor, poziției financiare și a rezultatului patrimonial.

### III. Metode de evaluare a activelor fixe și circulante, utilizate în instituție

#### Reguli generale de evaluare

##### a) Evaluarea la data intrării în instituție

La data intrării în patrimoniu bunurile se evaluează și se înregistrează în contabilitate la valoarea de intrare, denumită **valoare contabilă (costul istoric)**, care se stabilește astfel:

- la **cost de achiziție** - pentru bunurile procurate cu titlu oneros;
- la **cost de producție** - pentru bunurile produse în instituție;
- la **valoarea justă** - pentru bunurile obținute cu titlu gratuit.

**Costul de achiziție** al bunurilor cuprinde: prețul de cumpărare, taxele de import și alte taxe (cu excepția acelor pe care instituția publică le poate recupera de la autoritățile fiscale), cheltuielile de transport, manipulare și alte cheltuieli care pot fi atribuibile direct achiziției bunurilor respective.

##### Reducerile comerciale acordate de furnizor nu fac parte din costul de achiziție.

Costul de producție al unui bun cuprinde: costul de achiziție al materiilor prime și materialelor consumabile și cheltuielile de producție direct atribuibile bunului.

Costul de producție sau de prelucrare al **stocurilor**, precum și costul de producție al activelor fixe cuprind cheltuielile directe aferente producției, și anume: materiale directe, energie consumată în scopuri tehnologice, manopera directă și alte cheltuieli directe de producție, precum și cota cheltuielilor indirecte de **producție** alocată în mod rațional ca fiind legată de fabricația acestora.

Următoarele elemente reprezintă exemple de costuri care nu trebuie incluse în costul stocurilor, ci sunt recunoscute drept cheltuieli ale perioadei în care au survenit:

- pierderile de materiale, manopera sau alte costuri de producție înregistrate peste limite normal admise;
- cheltuielile de deponare, cu excepția cazurilor în care aceste costuri sunt necesare în procesul de producție, anterior trecerii într-o nouă fază de fabricație;
- regiile (cheltuielile) generale de administrație care nu participă la aducerea stocurilor în forma și locul final;
- costurile de desfacere.

Prin activ cu ciclu lung de fabricație se înțelege un activ care solicită în mod necesar o perioadă substanțială de timp pentru a fi gata în vederea utilizării sau pentru vânzare.

Valoarea justă a unui bun reprezintă suma pentru care un activ ar putea fi schimbat de bună voie între două părți aflate în cunoștința de cauză, în cadrul unei tranzacții cu prețul determinat obiectiv.

**Pentru bunurile care au valoare de piață, valoarea justă este identică cu valoarea de piață.**

##### b) Evaluarea cu ocazia inventarierii

Evaluarea elementelor de activ și pasiv cu ocazia inventarierii se face la valoarea actuală a fiecărui element, denumită valoare de inventar, stabilită în funcție de utilitatea bunului, starea acestuia și prețul pieței, conform normelor emise în acest scop de Ministerul Finanțelor Publice.

##### c) Evaluarea la încheierea exercițiului financiar

La încheierea exercițiului financiar, elementele de activ și de pasiv de natura datorilor se evaluează și se reflectă în situațiile financiare anuale la valoarea de intrare, pusă de acord cu rezultatele inventarierii.

În acest scop, valoarea de intrare se compară cu valoarea stabilită pe baza inventarierii, respectiv valoarea de inventar. În acest caz, se vor avea în vedere printre altele:

- pentru elementele de activ, diferențele constatate în minus între valoarea de inventar și valoarea contabilă netă se înregistrează în contabilitate pe seama unei ajustări pentru depreciere sau pierdere de valoare, atunci când deprecierea este temporară, aceste elemente menținându-se, la valoarea lor de intrare.

Prin valoare contabilă netă se înțelege valoarea de intrare, mai puțin amortizarea și ajustările pentru depreciere sau pierdere de valoare, cumulate.

- pentru elementele de pasiv de natura datorilor, diferențele constatate în plus între valoarea de inventar și valoarea de intrare se înregistrează în contabilitate, pe seama elementelor corespunzătoare de datorii.

##### d) Evaluarea la data ieșirii din unitate

La data ieșirii din instituție sau la darea în consum, bunurile se evaluează și se scad din gestiune la valoarea lor de intrare.

### IV. Reevaluarea activelor fixe

Reevaluarea se efectuează în baza unor reglementări legale sau de către evaluatori autorizați. Rezultatele reevaluării se înregistrează în contabilitate. Reevaluarea tuturor activelor fixe la Consiliul Local Galați s-a efectuat în anul 2009 conform prevederilor OG nr.81/2003 privind reevaluarea și amortizarea activelor fixe aflate în patrimoniul instituțiilor publice și OMFP nr. 835/2008 pentru aprobarea Normelor metodologice privind reevaluarea și amortizarea activelor fixe aflate în patrimoniul instituțiilor publice și al persoanelor juridice fără scop lucrativ.

S-au mai reevaluat cu evaluatori autorizati bunuri in vederea inregistrarii in contabilitate, respectiv terenuri , cladiri.La sfarsitul anului 2009 a avut loc reevaluarea bunurilor date in concesiune la societatile Apaterm, Apa Canal si Administratia Pietelor in conditiile OMFP nr. 835/2008, valoarea reiesita din reevaluare a fost luata in considerare la intocmirea situatiilor financiar contabile la 31.12.2009;

#### **V.Amortizarea activelor fixe**

Valoarea amortizabila reprezintă valoarea contabila a activului fix corporal ce trebuie înregistrată în mod sistematic pe parcursul duratei de viata utile.

Consiliul Local Galati amortizeaza activele fixe corporale si necorporale din domeniul privat al judetului, activele fixe din domeniul public al judetului si terenurile nefiind supuse amortizarii, conform prevederilor Ordonantei Guvernului nr.81/2003, utilizând metoda amortizarii liniare (contul 281).

Amortizarea se înregistrează lunar, începând cu luna următoare recepției sau punerii în funcțiune, după caz, a activului. Amortizarea anuala se calculează prin aplicarea cotei de amortizare la valoarea de intrare a activelor fixe corporale.

Cota de amortizare se determina ca raport între 100 și durata normală de utilizare prevăzută în Catalogul privind duratele normale de utilizare care se aproba prin hotărâre a Guvernului.

Amortizarea activelor fixe corporale date cu chirie, în concesiune sau în folosinta gratuita, se calculează de către instituțiile publice care le au în patrimoniu. Activele fixe corporale aflate în patrimoniul consilului judetean se amortizeaza pe o durata normală de funcționare cuprinsă în cadrul unei plaje de ani (durata minima și maxima), existând posibilitatea alegerii numărului de ani de amortizare în cadrul acestor durate. Astfel stabilită, durata normală de funcționare a activului fix rămâne neschimbata pana la recuperarea integrala a valorii de intrare a acestuia.

În cazul nerecuperării integrale, pe calea amortizării, a valorii contabile a activelor fixe corporale scoase din funcțiune, valoarea rămasă neamortizata se include în cheltuielile instituției, integral, la momentul scoaterii din funcțiune.

#### **VI.Politica de imprumuturi**

##### **Aprobarea împrumuturilor**

Consiliul Local Galati poate aproba contractarea sau garantarea de împrumuturi interne ori externe pe termen scurt, mediu și lung, pentru realizarea de investiții publice de interes local, precum și pentru refinanțarea datoriei publice locale in conditiile respectarii prevederilor privind finantele publice locale, OUG 64 din 27 iunie 2007 privind datoria publica locala si normele de aplicare a acestela..

Consiliul Local Galati hotărâște, la propunerea ordonatorului principal de credite, contractarea sau garantarea de împrumuturi, cu votul a cel puțin jumătate plus unu din numărul consilierilor în funcție.

Contractarea sau garantarea împrumuturilor se face în condițiile alin. (1), potrivit legii, numai cu avizul comisiei de autorizare a împrumuturilor locale.

Componenta și funcționarea comisiei de autorizare a împrumuturilor locale se aproba prin hotărâre a Guvernului.

Consiliul Local Galati poate beneficia și de împrumuturi externe contractate sau garantate de stat, în condițiile legii. Datoria publica locală reprezintă o obligație generală care trebuie rambursata, conform acordurilor încheiate, din veniturile proprii ale consilului judetean împrumutat.

Instrumentele datoriei publice locale sunt:

- a) titluri de valoare;
- b) împrumuturi de la băncile comerciale sau de la alte instituții de credit;
- c) credite furnizor;
- d) leasing financiar;
- e) garanție locală.

Avalizarea de către autoritățile administrației publice locale a biletelor la ordin emise de operatorii economici și serviciile publice din subordinea acestora reprezintă datorie publica locală.

Emiterea și lansarea titlurilor de valoare se pot face direct de către autoritățile administrației publice locale sau prin intermediul unor agenții ori al altor instituții specializate.

Valoarea totală a datoriei contractate de autoritatea administrației publice locale va fi înscrisă în registrul de evidenta a datoriei publice locale al acestei autorități și se raportează anual prin situațiile financiare.

Registrul de evidenta a datoriei publice locale va include informații care sa specifice suma totală a datoriiilor autorităților administrației publice locale, precum și detalierea datoriiilor și alte informații stabilite prin norme metodologice privind registrul de evidenta a datoriei publice locale, emise de Ministerul Finanțelor Publice.

Valoarea totală a garanțiilor emise de autoritatea administrației publice locale se înscrie în registrul de evidenta a garanțiilor locale al acestei autorități și se raportează anual prin situațiile financiare.

Registrul de evidenta a garanțiilor locale cuprinde informații care sa specifice suma totală a garanțiilor emise de autoritatea administrației publice locale, precum și detalierea garanțiilor și alte informații stabilite prin norme



metodologice privind registrul de evidenta a garanțiilor locale, emise de Ministerul Finanțelor Publice.

**După contractarea și/sau garantarea de împrumuturi interne și/sau externe**, Consiliul Local Galati are obligația de a transmite Ministerului Finanțelor Publice, în termen de 10 zile de la data intrării în vigoare a contractului respectiv, copii de pe fiecare document primar, care atesta, după caz:

a) contractarea/garantarea împrumutului;

b) actul **adițional** la contractul/acordul de împrumut/garantare, dacă au fost aduse modificări la acesta, cu respectarea clauzelor contractuale.

Pe perioada utilizării și rambursării împrumutului contractat/garantat, raportarea la Ministerul Finanțelor Publice a datelor privind datoria publică locală se efectuează lunar, în termen de 15 zile de la sfârșitul perioadei de raportare.

În scopul evaluării datoriei publice locale, orice obligație de plată, exprimată în alta monedă decât cea națională, este calculată în moneda națională, utilizându-se cursul de schimb valutar comunicat de Banca Națională a României pentru ultima zi din perioada la care se face raportarea.

Serviciul datoriei publice locale nu reprezintă obligații sau răspunderi ale Guvernului și va fi plătit din bugetul local și din bugetele beneficiarilor de împrumuturi garantate de autoritățile administrației publice locale, precum și din sumele obținute din contractarea de împrumuturi pentru refinanțarea datoriei publice locale directe.

#### **Condiții pentru contractarea sau garantarea de împrumuturi**

**Împrumuturile** contractate de consiliul județean, pot fi garantate de către acesta prin veniturile proprii. Orice garantare prin venituri devine valabilă și se aplică din momentul acordării garanției; veniturile care se **constituie** în garanție și care sunt încasate la bugetul local vor fi supuse condițiilor acordului de garantare respectiv, care se va aplica cu prioritate față de orice revendicări ale unor terți către autoritatea administrației publice locale respective, indiferent dacă aceste terțe părți cunosc sau nu cunosc acordul de garantare.

Documentul prin care se încheie acordul de garantare prin venituri trebuie înregistrat la autoritățile administrației publice locale și la împrumutător.

Consiliul Local Galati i se interzice accesul la împrumuturi sau să garanteze orice fel de împrumut, dacă totalul datoriilor anuale reprezentând ratele scadente la împrumuturile contractate și/sau garantate, dobânzile și comisioanele aferente acestora, inclusiv ale împrumutului care urmează să fie contractat și/sau garantat în anul respectiv, depășește limita de 30% din totalul veniturilor prevăzute.

În scopul calculării acestei limite, pentru împrumuturile contractate și/sau garantate cu o rată variabilă a dobânzii se va efectua **calculul** folosind rata dobânzii valabile la data întocmirii documentației. În scopul calculării acestei limite, împrumuturile acordate în valută vor fi luate în calcul la valoarea cursului de schimb comunicat de Banca Națională a României la data efectuării calculului.

Ratele scadente aferente împrumuturilor, dobânzile și comisioanele datorate de unitățile administrativ-teritoriale se prevăd în bugetul local sau, după caz, se pot contracta noi împrumuturi pentru achitarea ratelor scadente, în condițiile prevederilor prezentei legi.

Toate acordurile de împrumut sau de garantare încheiate potrivit prevederilor prezentei legi vor fi considerate ca fiind pe deplin autorizate și vor constitui obligații care pot fi impuse bugetelor locale respective.

### **Împrumuturi din contul curent general al Trezoreriei Statului**

În situația în care, pe parcursul execuției, apar goluri temporare de casă ca urmare a decalajului dintre veniturile și cheltuielile bugetului local, acestea pot fi acoperite prin împrumuturi acordate de Ministerul Finanțelor Publice din disponibilitățile contului curent general al Trezoreriei Statului, numai după utilizarea fondului de rulment.

Valoarea totală a împrumutului care poate fi angajat de autoritățile administrației publice județene, potrivit prevederilor alin. (1), este supusă următoarelor limite:

a) nu va depăși 5% din totalul veniturilor estimate a fi încasate pe durata anului bugetar în care se face împrumutul;

b) în condițiile prevederilor lit. a), autoritățile administrației publice locale nu pot angaja împrumuturi mai mari decât fondurile pe care le pot rambursa pe durata aceluiași an bugetar;

(3) Rambursarea fondurilor împrumutate conform prevederilor prezentului articol va fi garantată cu veniturile estimate a fi încasate în anul bugetar respectiv, în condițiile respectării garanției, prin venituri, a celorlalte datorii publice locale;

(4) În situația în care împrumutul prevăzut la alin. (1) nu a fost restituit până la 31 decembrie, direcțiile generale ale finanțelor publice sunt autorizate să execute contul unității administrativ-teritoriale în cauză.

### **VII. Evaluarea disponibilitatilor, creantelor si datoriilor in valuta**

Contabilitatea se tine in partida dubla in limba romana si in moneda nationala.

Contabilitatea operatiunilor efectuate in valuta se tine atat in moneda nationala, cat si in valuta. Operatiunile privind incasarile si platile in valuta se inregistreze in contabilitate la cursul zilei, comunicat de banca Nationala a Romaniei.

Inregistrarea in contabilitatea institutiei a operatiunilor privind contributia financiara nerambursabila a Comunitatii Europene se efectueaza in EURO si in lei, la cursul INFO-euro. Cursul INFO-euro reprezinta rata de schimb

intre euro si moneda nationala si este comunicat de Banca Centrala Europeana.

Elementele monetare exprimate în valuta (disponibilitati și alte elemente asimilate, cum sunt acreditivele și depozitele bancare, creanțe și datorii în valuta) trebuie evaluate și raportate utilizând cursul de schimb comunicat de Banca Nationala a României, valabil la data încheierii exercițiului financiar. Diferențele de curs valutar, favorabile sau nefavorabile, între cursul de la data înregistrării creanțelor sau datoriilor în valuta sau cursul la care au fost raportate în situațiile financiare anterioare și cursul de schimb de la data încheierii exercițiului financiar, se înregistrează la venituri sau la cheltuieli financiare, după caz;

Pentru creanțele și datorile, exprimate în lei, a căror decontare se face în funcție de cursul unei valute, eventualele diferențe favorabile sau nefavorabile, care rezulta din evaluarea acestora se înregistrează la venituri sau cheltuieli financiare.

Elementele nemonetare achiziționate cu plata în valuta și înregistrate la costul istoric (active fixe, stocuri) trebuie raportate utilizând cursul de schimb de la data efectuării tranzacției;

Elementele nemonetare achiziționate cu plata în valuta (active fixe, stocuri) și înregistrate la valoarea justă trebuie raportate utilizând cursul de schimb existent la data determinării valorilor respective. Prin elemente monetare se înțelege disponibilitățile bănești, și activele/datoriile de primit/de plătit în sume fixe sau determinabile.

### **VIII. Inventarierea anuala a elementelor de activ si pasiv**

În temeiul prevederilor Legei nr. 82/1991, republicată, cu modificările și completările ulterioare și Ordinului nr. 2861 din 9 octombrie 2009 pentru aprobarea Normelor privind organizarea și efectuarea inventarierii elementelor de activ și de pasiv, Consiliul Local Galati are obligația sa efectueze inventarierea generală a elementelor de activ și de pasiv deținute cel puțin o data pe an, precum și în următoarele situații:

- a) la cererea organelor de control, cu prilejul efectuării controlului, sau a altor organe prevăzute de lege;
- b) ori de câte ori sunt indicii ca exista lipsuri sau plusuri în gestiune, care nu pot fi stabilite cert decât prin inventariere;
- c) ori de câte ori intervine o predare-primire de gestiune;
- d) cu prilejul reorganizării gestiunilor;
- e) ca urmare a calamităților naturale sau a unor cazuri de forta majoră;
- f) în alte cazuri prevăzute de lege.

În cazul în care, în situațiile enumerate mai sus, sunt inventariate toate elementele de activ dintr-o gestiune, aceasta poate ține loc de inventariere anuala, cu aprobarea ordonatorului de credite sau a persoanei care are obligația gestionării elementelor de activ și de pasiv.

În situația inventarierii unor gestiuni pe parcursul anului, în registrul-inventar se va cuprinde valoarea stocurilor factice inventariate și înscrise în listele de inventariere actualizate cu intrările și ieșirile de bunuri din perioada cuprinsă între data inventarierii și data încheierii exercițiului financiar.

Răspunderea pentru buna organizare a lucrărilor de inventariere, potrivit prevederilor Legei nr. 82/1991, republicată, cu modificările și completările ulterioare, și în conformitate cu reglementările contabile aplicabile, revine ordonatorului de credite sau altei persoane care are obligația gestionării elementelor de activ și de pasiv și care elaborează și transmite comisiilor de inventariere proceduri scrise adaptate la specificul unității.

Inventarierea elementelor de activ și de pasiv se efectuează de către comisii de inventariere, formate din cel puțin doua persoane, numite prin decizie scrisă. În decizia de numire se menționează în mod obligatoriu componenta comisiei, numele responsabilului comisiei, modul de efectuare a inventarierii, gestiunea supusă inventarierii, data de începere și de terminare a operațiunilor.

Comisiile de inventariere sunt coordonate, acolo unde este cazul, de către o comisie centrala, numita, de asemenea, prin decizie scrisă, emisă de persoanele autorizate prevăzute mai sus, care are ca sarcina sa organizeze, sa instmiască, sa supravegheze și sa controleze modul de efectuare a operațiunilor de inventariere.

Comisia de inventariere răspunde de efectuarea tuturor lucrărilor de inventariere, potrivit prevederilor legale. Pentru desfășurarea în bune condiții a operațiunilor de inventariere, în comisii vor fi numite persoane cu pregătire corespunzătoare economică și tehnica, care sa asigure efectuarea corecta și la timp a inventarierii elementelor de activ și de pasiv, inclusiv evaluarea lor conform reglementărilor contabile aplicabile.

Propunerile cuprinse în procesul-verbal al comisiei de inventariere se prezintă, în termen de 3 zile de la data încheierii operațiunilor de inventariere, conducătorului unității. Acesta, cu avizul conducătorului compartimentului financiar-contabil și al conducătorului compartimentului juridic, decide, în termen de cel mult 5 zile de la primirea procesului-verbal, asupra soluționării propunerilor făcute, cu respectarea dispozițiilor legale.

Rezultatele inventarierii se stabilesc prin compararea sumelor constatate faptic și înscrise în listele de inventariere cu cele din evidenta tehnico-operativa (fisele de magazie) și din contabilitate și trebuie înregistrate, în conformitate cu reglementările contabile aplicabile, în evidenta tehnico-operativă în termen de cel mult 3 zile de la data aprobării procesului-verbal de inventariere de către ordonatorul de credite.

Pe baza registrului-inventar și a bilanței de verificare întocmite la 31 decembrie se întocmește bilanțul care face parte din situațiile financiare anuale, ale cărui posturi, în conformitate cu prevederile Legei nr. 82/1991, republicată, cu modificările și completările ulterioare, și ale reglementărilor contabile aplicabile, trebuie să corespundă

cu datele înregistrate în contabilitate, puse de acord cu situația reală a elementelor de activ și de pasiv stabilită pe baza inventarului.

### **IX. Ajustari pentru depreciere**

Consiliul Local Galati poate inregistra ajustari pentru deprecierea activelor fixe corporale la sfârșitul exercițiului financiar, pe seama cheltuielilor (contul 291).

În situația în care ajustarea devine total sau parțial fără obiect, întrucât motivele care au dus la reflectarea acesteia au încetat să mai existe într-o anumită măsură, atunci acea ajustare trebuie diminuată sau anulată printr-o reluare corespunzătoare la venituri.

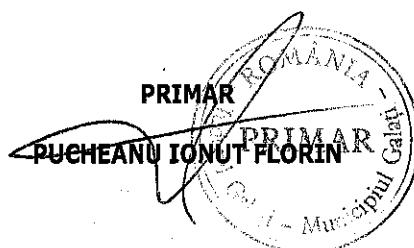
În situația în care se constată o depreciere suplimentară față de cea care a fost reflectată, ajustarea trebuie majorată.

Deprecierea unui activ fix corporal poate apărea în situațiile:

- deteriorării fizice a activului;
- încetării sau apropierea încetării cererii sau nevoii de servicii furnizate de activ;
- bunul va fi inutilizabil sau trebuie cedat;
- există o decizie de oprire a construcției unui activ înainte de terminare sau punere în funcțiune;
- performanța sa în furnizarea serviciilor este inferioară celei preconizate;
- modificări de tehnologie sau legislație în domeniu.

### **X. Arhivarea și pastrarea documentelor justificative și contabile.**

Consiliul Local Galati ca și unitate patrimonială are obligația pastrării în arhiva lor a registrelor de contabilitate, documentelor justificative, care stau la baza înregistrării în contabilitate. Termenul de pastrare a documentelor justificative și contabile este conform legii contabilității, respectiv de 10 ani cu începere de la data încheierii exercițiului în cursul căruia au fost întocmite, cu excepția statelor de salarii și a situațiilor financiare care se păstrează timp de 50 de ani. Arhivarea documentelor justificative și contabile se face în conformitate cu prevederile legale în vigoare.



**Director Financiar Contabilitate**

**Câmpeanu Rodica**

**Sef Serviciul Buget**

**Munteanu Nicusor**

BILANT  
31.03.2018

pag.: 1 - lei -

COD	DENUMIRE INDICATORI	SOLD LA INCEPUTUL PERIOADEI	SOLD LA SFARSITUL PERIOADEI
0	TOTAL JUDET GALATI		
01003	1.Active fixe necorporale (ct.2030000+2050000+2060000+2080100+2080200+2330000-2800300-2800500-2800800-2900400-2900500-2900800-2930100*)	5.658.506	5.695.681
01004	2.Instalatii tehnice, mijloace de transport, animale, plantatii, mobilier, aparatura birotica si alte active corporale (ct.2130100+2130200+2130300+2130400+2140000+2310000-2810300-2810301-2810302-2810303-2810304-2810400-2910300-2910301-2910302-2910303-2910304-2910400-2930200*)	361.145.666	359.651.471
01005	3.Terenuri si cladiri (ct.2110100+2110200+2120101+2120102+2120201+2120301+2120401+2120501+2120601+2120901+2310000-2810100-2810200-2810201-2810202-2810203-2810204-2810205-2810206-2810207-2810208-2910100-2910200-2910201-2910202-2910203-2910204-2910205-2910206-2910207-2910208-2930200)	4.436.074.125	4.505.396.880
01007	5.Active financiare necurente (investitii pe termen lung) peste un an (ct.2600100+2600200+2600300+2650000+2670201+2670202+2670203+2670204+2670205+2670208-2960101-2960102-2960103-2960200), din care:	83.834.708	84.100.203
01008	Titluri de participare (ct.2600100+2600200+2600300-2960101-2960102-2960103)	83.726.448	84.091.448
01009	6.Creante necurente - sume ce urmeaza a fi incasate dupa o perioada mai mare de un an (ct.4110201+4110208+4130200+4280202+4610201+4610209-4910200-4960200) din care:	1.679.716	1.506.698
01010	Creante comerciale necurente - sume ce urmeaza a fi incasate dupa o perioada mai mare de un an (ct.4110201+4110208+4130200+4610201-4910200-4960200)	976.321	892.069
01015	7.TOTAL ACTIVE NECURENTE (rd.03+04+05+06+07+09)	4.888.392.721	4.956.350.933
01019	1.Stocuri (ct.3010000+3020100+3020200+3020300+3020400+3020500+3020600+3020700+3020800+3020900+3030100+3030200+3040100+3040200+3050100+3050200+3070000+3090000+3310000+3320000+3410000+3450000+3460000+3470000+3490000+3510100+3510200+3540100+3540500+3540600+3560000+3570000+3580000+3590000+3610000+3710000+3810000+/-3480000+/-3780000-3910000-3920100-3920200-3920300-3930000-3940100-3940500-3940600-3950100-3950200-3950300-3950400-3950600-3950700-3950800-3960000-3970000-3970100-3970200-3970300-3980000-4420803)	82.272.024	81.956.120
01021	Creante din operatiuni comerciale, avansuri si alte decontari (ct.2320000+2340000+4090101+4090102+4110101+4110108+4130100+4180000+4250000+4280102+4610101+4610109+4730109**+4810101+4810102+4810103+4810900+4830000+4840000+4890101+4890301-4910100-4960100+5120800) din care:	81.692.499	80.209.246
01022	Creante comerciale si avansuri (ct.2320000+2340000+4090101+4090102+4110101+4110108+4130100+4180000+4610101-4910100-4960100),din care:	40.223.664	53.398.645
010221	Avansuri acordate(ct.2320000+2340000+4090101+4090102)	17.428.021	20.419.652
01023	Creante bugetare (ct.4310100**+4310200**+4310300**+4310400**+4310500**+4310600**+4310700**+4370100**+4370200**+4370300**+4420400+4420802+4440000**+4460100**+4460200**+)		


COD	DENUMIRE INDICATORI	SOLD LA INCEPUTUL PERIOADEI	SOLD LA SFARSITUL PERIOADEI
	4480200+4610102+4610104+4630000+ 4640000+4650100+4650200 +4660401+4660402+4660500+4660900+4810101**+4810102**+ 4810103**+4810900**-4970000), din care:	379.807.515	232.497.743
01024	Creantele bugetului general consolidat (ct.4630000+4640000+4650100+ 4650200+4660401+4660402+4660500+4660900-4970000)	148.507.753	215.281.433
01025	Creante din operatiuni cu fonduri externe nerambursabile si fonduri de la buget (ct.4500100+4500300+4500501+4500502+4500503+4500504+ 4500505+4500700+4510100+4510300+4510500+4530100+4540100+ 4540301+4540302+4540501+4540502+4540503+4540504+4550100+ 4550301+4550302+4550303+4560100+4560303+4560309+4570100+ 4570201+4570202+4570203+4570205+4570206+4570209+4570301+ 4570302+4570309+4580100+4580301+4580302+4610103+4730103**+ 4740000+4760000), din care:	951.225	975.088
01026	Sume de primit de la Comisia Europeana (ct.4500100+4500300+ 4500501+4500502+4500503+4500504+4500505+4500700)	244.304	268.167
01027	Imprumuturi pe termen scurt acordate (ct.2670101+2670102+2670103+ 2670104+2670105+2670108+2670601+2670602+2670603+2670604+ 2670605+2670609+4680101+4680102+4680103+4680104+4680105+ 4680106+4680107+4680108+4680109+4690103+4690105+4690106+ 4690108+4690109)		6.414.051
01030	Total creante curente (rd.21+23+25+27)	462.451.239	320.096.128
01033	Conturi la trezorerie, casa in lei. (ct.5100000+5120101+5120501+5130101+ 5130301+5130302+5140101+5140301+5140302+5150101+5150103+5150 301 +5150500+5150600+5160101+5160301+5160302+5170101+5170301+51 70302 +5200100+5210100+5210300+5230000+5250101+5250102+5250301+52 50302 +5250400+5260000+5270000+5280000+5290101+5290201+5290301+52 90400 +5290901+5310101+5410101+5500101+5520000+5550101+5550400+55 70101 +5580101+5580201+5590101+5600101+5600300+5600401+5610101+56 10300 +5620101+5620300+5620401+5710100+5710300+5710400+5740101+57 40102 +5740301+5740302+5740400+5750100+5750300+5750400-7700000)	21.111.063	-8.849.336
010331	Dobanda de incasat,alte valori,avansuri de trezorerie (ct.5180701+5320100+ 5320200+5320300+5320400+5320500+5320600+5320800+5420100)	834.835	870.601
01035	Conturi la institutii de credit, BNR, casa in valuta (ct.5110101+5110102+ 5120102+5120402+5120502+5130102+5130202+5140102+5140202+ 5150102+5150202+5150302+5160102+5160202+5170102+5170202+ 5290102+5290202+5290302+5290902+5310402+5410102+5410202+ 5500102+5550102+5550202+5570202+5580102+5580202+5580302+ 5580303+5590102+5590202+5600102+5600103+5600402+5610102+ 5610103+5620102+5620103+5620402)	827.725	3.620.019
01040	Total disponibilitati si alte valori (rd.33+33.1+35+35.1)	22.773.623	-4.358.716
01042	6.Cheltuieli in avans (ct.4710000)	16.292.662	16.260.813
01045	7.TOTAL ACTIVE CURENTE (rd.19+30+31+40+41+41.1+42)	583.789.548	413.954.345
01046	8.TOTAL ACTIVE (rd.15+45)	5.472.182.269	5.370.305.278

COD	DENUMIRE INDICATORI	SOLD LA INCEPUTUL PERIOADEI	SOLD LA SFARSITUL PERIOADEI
01052	1.Sume necurente - sume ce urmeaza a fi platite dupa o perioada mai mare de un an (ct.2690200+4010200+4030200+4040200+4050200+4280201+4620201+4620209+5090000), din care:	951.595	1.382.713
01053	Datorii comerciale (ct.4010200+4030200+4040200+4050200+4620201)	3.693	848
01054	2.Imprumuturi pe termen lung (ct.1610200+1620200+1630200+1640200+1650200+1660201+1660202+1660203+1660204+1670201+1670202+1670203+1670208+1670209-1690200)	278.011.696	284.115.996
01055	3.Provizioane (ct.1510201+1510202+1510203+1510204+1510208)	20.558.688	20.988.494
01058	TOTAL DATORII NECURENTE (rd.52+54+55)	299.521.979	306.487.203
01060	1.Datorii comerciale, avansuri si alte decontari (ct.2690100+4010100+4030100+4040100+4050100+4080000+4190000+4620101+4620109+4730109+4810101+4810102+4810103+4810900+4830000+4840000+4890201+5090000+5120800), din care:	287.845.730	51.624.374
010601	Decontari privind incheiere executiei bugetului de stat din anul curent (ct.4890201)	3.565.997	
01061	Datorii comerciale si avansuri (ct.4010100+4030100+4040100+4050100+4080000+4190000+4620101), din care:	49.061.470	30.394.639
01062	2.Datorii catre bugete (ct.4310100+4310200+4310300+4310400+4310500+4310600+4310700+4370100+4370200+4370300+4400000+4410000+4420300+4420801+4440000+4460100+4460200+4480100+4550501+4550502+4550503+4620109+4670100+4670200+4670300+4670400+4670500+4670900+4730109+4810900),din care:	27.836.390	28.147.533
010631	Contributii sociale (ct.4310100+4310200+4310300+4310400+4310500+4310600+4310700+4370100+4370200+4370300)	10.339.039	11.944.379
01065	3.Datorii din operatiuni cu Fonduri externe nerambursabile si fonduri de la buget,alte datorii catre alte organisme internationale (ct.4500200+4500400+4500600+4510200+4510401+4510402+4510409+4510601+4510602+4510603+4510605+4510606+4510609+4520100+4520200+4530200+4540200+4540401+4540402+4540601+4540602+4540603+4550200+4550401+4550402+4550403+4550404+4550409+4560400+4580401+4580402+4580501+4580502+4590000+4620103+4730103+4760000)	94.296	156.163
01070	4.Imprumuturi pe termen scurt-sume ce urmeaza a fi platite intr-o perioada de pana la un an (ct.5180601+5180603+5180604+5180605+5180606+5180608+5180609+5180800+5190101+5190102+5190103+5190104+5190105+5190106+5190107+5190108+5190109+5190110+5190180+5190190)		6.414.051
01072	6.Salariile angajatilor (ct.4210000+4230000+4260000+4270100+4270300+4280101)	16.814.216	21.179.565
01073	7.Alte drepturi cuvenite altor categorii de persoane (pensii, indemnizatii de somaj, burse) (ct.4220100+4220200+4240000+4260000+4270200+4270300+4290000+4380000), din care:	2.026.943	1.828.665
01074	8.Venituri in avans (ct.4720000)	6.803.185	7.181.061
01078	10.TOTAL DATORII CURENTE (rd.60+62+65+70+71+72+73+74+75)	341.420.760	116.531.412
01079	11.TOTAL DATORII (rd.58+78)	640.942.739	423.018.615
01080	12.ACTIVE NETE = TOTAL ACTIVE - TOTAL DATORII = CAPITALURI PROPRII (rd.80=rd.46-79=rd.90)	4.831.239.530	4.947.286.663
01084	1.Rezerve, fonduri (ct.1000000+1010000+1020101+1020102+1020103+		

COD	DENUMIRE INDICATORI	SOLD LA INCEPUTUL PERIOADEI	SOLD LA SFARSITUL PERIOADEI
	1030000+ 1040101+1040102+1040103+1050100+1050200+1050300+ 1050400+1050500+1060000+1320000+1330000)	4.614.429.046	4.693.071.897
01085	2.Rezultatul reportat (ct.1170000-sold creditor)	283.019.576	210.117.004
01087	4.Rezultatul patrimonial al exercitiului (ct.1210000-sold creditor)		44.097.762
01088	5.Rezultatul patrimonial al exercitiului (ct1210000- sold debitor)	66.209.092	
01090	6.TOTAL CAPITALURI PROPRII (rd.84+85-86+87-88)	4.831.239.530	4.947.286.663

Conducatorul institutiei

Conducatorul compartimentului  
financiar- contabil




CONTUL DE REZULTAT PATRIMONIAL

31.03.2018


pag.: 1 - lei -

COD	DENUMIRE INDICATORI	An precedent	An curent
0	TOTAL JUDET GALATI		
02002	1.Venituri din impozite, taxe, contributi de asigurari si alte venituri ale bugetelor (ct.7300100+7300200+7310100+7310200+7320100+7330000+7340000+7350100 + 7350200+7350300+7350400+7350500+7350600+7360100+7390000+7450100+ 7450200+7450300+7450400+7450500+7450700+7450900+7460100+7460200+ 7460300+7460900)	185.781.179	172.422.384
02003	2.Venituri din activitati economice (ct.7210000+7220000+7510100+7510200+/-7090000)	27.009.381	25.055.052
02004	3.Finantari, subventii, transferuri, alocatii bugetare cu destinatie speciala (ct.7510500+7710000+7720100+7720200+7740100+7740200+7750000+ 7760000+7780000+7790101+7790109)	19.654.297	27.023.116
02005	4.Alte venituri operationale (ct.7140000+7180000+7500000++7510300+7510400+ 7810200+7810300+7810401+7810402+7770000)	47.192.421	47.562.519
02006	TOTAL VENITURI OPERATIONALE (rd.02+03+04+05)	279.637.278	272.063.071
02008	1.Salarii si contributiile sociale aferente angajatilor (ct.6410000+6420000+6450100+ 6450200+6450300+6450400+6450500+6450600+6450700+6450800+6460000+ 6470000)	85.855.816	51.225.737
02009	2.Subventii si transferuri (ct.6700000+6710000+6720000+6730000+6740000+ 6750000+6760000+6770000+6780000+6790000)	31.834.357	50.867.941
02010	3.Stocuri, consumabile, lucrari si servicii executate de terti (ct.6010000+6020100+ 6020200+6020300+6020400+6020500+6020600+6020700+6020800+6020900+ 6030000+6060000+6070000+6080000+6090000+6100000+6110000+6120000+ 6130000+6140000+6220000+6230000+6240100+6240200+6260000+6270000+ 6280000+6290100)	61.085.685	59.832.322
02011	4.Cheltuieli de capital, amortizari si provizioane (ct.6290200+6810100+ 6810200+6810300+6810401+6810402+6820101+6820109+ 6820200+6890100+6890200)	20.227.208	19.633.771
02012	5. Alte cheltuieli operationale (ct.6350100+6540000+6580101+6580109)	283.327	1.091.275
02013	TOTAL CHELTUIELI OPERATIONALE (rd.08+09+10+11+12)	199.286.393	182.651.046
02015	- EXCEDENT (rd.06-rd.13)	80.350.885	89.412.025
02017	IV.VENITURI FINANCIARE (ct.7630000+7640000+7650100+7650200+7660000+ 7670000+7680000+7690000+7860300+7860400)	1.591	48.781
02018	V. CHELTUIELI FINANCIARE (ct.6630000+6640000+6650100+6650200+6660000+ 6670000+6680000+6690000+6860300+6860400+6860800)	569.455	711.047
02021	- DEFICIT (rd.18-rd.17)	567.864	662.266
02023	- EXCEDENT (rd.15+20-16-21)	79.783.021	88.749.759
02025	VIII. VENITURI EXTRAORDINARE (ct.7910000)	2.326.227	572.520
02026	IX. CHELTUIELI EXTRAORDINARE (ct.6900000+6910000)	257.522	336.244
02028	- EXCEDENT (rd.25-rd.26)	2.068.705	236.276
020292	- EXCEDENT (rd.23+28-24-29)	81.851.726	88.986.035
02031	- EXCEDENT (rd.29.2-29.4)	81.851.726	88.986.035

Conducatorul institutiei

  
PRIMAR

Conducatorul compartimentului  
financiar- contabil









## SITUATIA FLUXURILOR DE TREZORERIE

DENUMIREA INDICATORULUI	Cod rand	TOTAL	ct. 5310402.02	Total din care:	5120102.02. A	5150202.02. D	5120402.02.	5150102.02.	5160102.02.C	550.01.02
A	B	1	2	3	4	5	6	7	8	9
<b>I. NUMERAR DIN ACTIVITATEA OPERATIONALA</b>	01									
1. Incasari	02	12.542.198		12.542.198	4.161.088		106808		8262975	11327
2. Plati	03	9.749.904		9.749.904	1.429.687		57242		8262975	
3. Numerar net din activitatea operationala (rd. 02-rd.03)	04	2.792.294	0	2.792.294	2.731.401	0	49566	0	0	11327
<b>II. NUMERAR DIN ACTIVITATEA DE INVESTITII</b>	05									
1. Incasari	06	0		0						
2. Plati	07	0		0						
3. Numerar net din activitatea de investitii (rd.06-07)	08	0	0	0	0	0	0	0	0	0
<b>III. NUMERAR DIN ACTIVITATEA DE FINANTARE</b>	09									
1. Incasari	10	0		0						
2. Plati	11	0		0						
3. Numerar net din activitatea de finantare (rd.10- rd. 11)	12	0	0	0	0	0	0	0	0	0
<b>IV. CRESTEREA (DESCRESTEREA) NETA DE NUMERAR SI ECHIVALENT DE NUMERAR RD.04+RD.08+RD.12</b>	13	2.792.294	0	2.792.294	2.731.401	0	49566	0	0	11327
<b>V. NUMERAR SI ECHIVALENT DE NUMERAR LA INCEPUTUL PERIOADEI</b>	14	827.725	0	827.725	577.557	0	1.571	0	0	248.597
1.Diferente de curs favorabile	15	0		0						
2.Diferente de curs nefavorabile	16	0		0						
<b>VI. NUMERAR SI ECHIVALENT DE NUMERAR LA SFARSITUL PERIOADEI (rd.13+rd.14)</b>	17	3.620.019	0	3.620.019	3.308.958	0	51.137	0	0	259.924

Conducatorul institutiei,



Conducatorul compartimentului  
financiar - contabil




SITUATIA FLUXURILOR DE TREZORERIE

31.03.2018

pag.: 1 - lei -

COD	DENUMIRE INDICATORI	Total	Casa ct. 5310101	Buget de stat ct. 5200100/ 7700000	Buget local ct. 6210100/ 7700000	Buget asigurarilor sociale de stat ct. 5260101+ 5260102/ 7700000	Buget asigurari pentru somaj ct. 5740101+ 5740102/ 7700000	Buget Fond national unic de asigurari sociale de sanatate ct. 5710100/ 7700000	Buget Fond pentru mediu ct. 5750100/ 7700000	Buget trezoreria statului ct. 6240100/ 7700000	Buget institutii publice finantate integral din venituri proprii ct. 6600101/ 7700000	Buget institutii publice finantate din venituri proprii si subventii ct. 6610101/ 7700000	Buget activitati finantate din venituri proprii si buget activitati de privatizare ct. 6620101/ 7700000	Buget imprumuturi interne si externe ct. 5130101+ 5140101+ 5160101+ 5170101/ 7700000	Buget fonduri externe nerambursabile (sursa D) ct. 5150103/ 7700000	Alte disponibilitati (ct.5XX)
0	TOTAL JUDET GALATI															
03002	1. Incasari	269.872.091	38.208.414		144.634.493						23.726.938	40.593.650	1.625.674	8.262.975		
03003	2. Plati	236.660.490	37.577.651	41.653.307	127.879.176						23.040.609	35.538.931	1.408.454			12.819.925
03004	3. Numerar net din activitatea operationala (rd.02-rd.03)	33.211.601	630.763	-41.653.307	16.755.319						686.340	5.054.719	217.220	8.262.975		11.215.669
03006	1. Incasari	418.905			418.905											1.604.256
03007	2. Plati	16.177.769			6.950.225						323.169	641.400		8.262.975		
03008	3. Numerar net din activitatea de investitii (rd.06-07)	-15.758.864			-6.531.320						-323.169	-641.400		-8.262.975		
03010	1. Incasari	6.414.051			3.205.440						3.100.000	53.514	55.097			
03011	2. Plati	5.296.501			5.296.501											
03012	3. Numerar net din activitatea de finantare (rd.10-rd.11)	1.117.550			-2.091.061						3.100.000	53.514	55.097			
03013	IV.CRESTEREA (DESCRESTEREA) NETA DE NUMERAR SI ECHIVALENT DE NUMERAR (rd.04+rd.08+rd.12)	18.570.287	630.763	-41.653.307	8.132.938						3.463.180	4.466.833	272.317			1.604.256
03014	V. NUMERAR SI ECHIVALENT DE NUMERAR LA INCEPUTUL ANULUI	21.111.063			3.341.893						9.350.991	125.257	572.613			7.720.307
030141	-sume recuperate din excedentul anului precedent/sume virate din fondul spitalului in excedent**	500														
030142	-sume utilizate din excedentul anului precedent/sume transferate din excedent la bugetul local/sume transferate din excedent pentru constituirea de depozite in trezorerie	6.877.879			3.205.440						3.563.328	53.514	55.397			
03015	VI.NUMERAR SI ECHIVALENT DE NUMERAR LA SFARSITUL PERIOADEI (rd.13+rd.14+rd.14.1-rd.14.2-rd.14.3)	32.503.971	630.763	-41.653.307	8.269.303						9.250.843	4.538.976	789.833			9.324.563

Conducatorul institutiei  
*[Signature]*

Conducatorul compartimentului financiar-contabil  
*[Signature]*



26 APR. 2018

*[Signature]*



## SITUATIA FLUXURILOR DE TREZORERIE

- lei -

DENUMIREA INDICATORULUI	Cod rand	TOTAL	Casa ct. 5310101 .02.	Buget de stat ct. 5200100.01.A/ct .7700000.01.A	Buget local ct. 5210100.02.A/ct .7700000.02.A	Buget instituti publice finantate integrat din venituri proprii ct. 5800101.02.F/ct .7700000.02.F	Buget instituti publice finantate din venituri proprii si subventii ct. 5810100.02.G/ ct.7700000.02. G	Buget activitati finantate din venituri proprii ct. 5620100.02.E/ ct.7700000.02.E	Buget imprumuturi interne si externe ct.5130101.02.A +ct.5140101.02. A+ct.5150101.02. A+ct.5170101. 02.A/ ct. 7700000.02.A	Buget fonduri externe nerambursabile ct 5150103. 02.D/ct.7700000 .02.D	Conturi de disponibiliti (TOTAL 5xx) (include si rezultatele din anii precedenti ale bugetelor respective)	ct.5290201.02.A	ct.5500101.02.A	ct.5520000.02. A	ct.5290901.02. A
A	B	1	2	3	4	10	11	12	13	14	15	16	17	18	19
<b>I. NUMERAR DIN ACTIVITATEA OPERATIONALA</b>	01														
1. Incasari	02	269.872.091	38.208.414		144.834.495	23.726.958	40.593.850	1.625.674	8.262.975		12.819.925	1.104.875	1.159.805	1.128.083	9.427.162
2. Plati	03	236.660.490	37.577.651	41.653.307	127.879.176	23.040.609	35.538.931	1.408.454			11.215.669	335.711	788.189	664.607	9.427.162
3. Numerar net din activitatea operationala (rd. 02-rd.03)	04	33.211.601	630.763	-41.653.307	16.755.319	686.349	5.054.719	217.220	8.262.975	0	1.604.256	769.164	371.616	463.476	0
<b>II. NUMERAR DIN ACTIVITATEA DE INVESTITII</b>	05														
1. Incasari	06	418.905			418.905						0				
2. Plati	07	16.177.769			6.950.225	323.169	641.400		8.262.975		0				
3. Numerar net din activitatea de investitii (rd.06-07)	08	-15.758.864	0	0	-6.531.320	-323.169	-641.400	0	-8.262.975	0	0	0	0	0	0
<b>III. NUMERAR DIN ACTIVITATEA DE FINANTARE</b>	09														
1. Incasari	10	6.414.051			3.205.440	3.100.000	53.514	55.097			0				
2. Plati	11	5.296.501			5.296.501						0				
3. Numerar net din activitatea de finantare (rd.10- rd. 11)	12	1.117.550	0	0	-2.091.061	3.100.000	53.514	55.097	0	0	0	0	0	0	0
<b>IV. CREȘTEREA (DESCREȘTEREA) NETA DE NUMERAR SI ECHIVALENT DE NUMERAR RD.04+RD.08+RD.12</b>	13	18.570.287	630.763	-41.653.307	8.132.938	3.463.180	4.466.833	272.317	0	0	1.604.256	769.164	371.616	463.476	0
<b>V. NUMERAR SI ECHIVALENT DE NUMERAR LA INCEPUTUL PERIOADEI</b>	14	21.111.083	0	0	3.341.895	9.350.991	125.257	572.613	0	0	7.720.307	0	6.435.693	1.284.614	0
sume recuperate din excedentul anului precedent	14.1	500						500			0				
sume utilizate din excedentul anului precedent	14.2	6.877.879			3.205.440	3.563.328	53.514	55.597			0				
sume transferate din disponibilul neutilizat la finele anului precedent	14.3	0	x	x			x	x	x		x	x	x	x	x
<b>VI. NUMERAR SI ECHIVALENT DE NUMERAR LA SFARSITUL PERIOADEI (rd.13+rd.14+rd.14.1-14.2-14.3)</b>	15	32.803.971	630.763	-41.653.307	8.269.393	9.250.843	4.538.576	789.883	0	0	9.324.563	769.164	6.807.309	1.748.090	0

463328 ECOSAL

CONDUCATORUL INSTITUTIEI



26 APR. 2018

CONDUCATORUL COMPARTIMENTULUI FINANCIAR-CONTABIL,



SITUATIA FLUXURILOR DE TREZORERIE

31.03.2018

pag: 1 - lei -

COD	DENUMIRE INDICATORI	Total	Casa in valuta	Alte disponibilitati
0	TOTAL JUDET GALATI			
04002	1. Incasari	12.542.198		12.542.198
04003	2. Plati	9.749.904		9.749.904
04004	3. Numerar net din activitatea operationala (rd.02-rd.03)	2.792.294		2.792.294
04013	IV CRESTEREA (DESCRESTEREA) NETA DE NUMERAR SI ECHIVALENT DE NUMERAR (rd.04+rd.08+rd.12)	2.792.294		2.792.294
04014	V NUMERAR SI ECHIVALENT DE NUMERAR LA INCEPUTUL PERIOADEI	827.725		827.725
04017	VI NUMERAR SI ECHIVALENT DE NUMERAR LA FINELE PERIOADEI(rd.13+14+15-16)	3.620.019		3.620.019

Conducatorul institutiei



Conducatorul compartimentului  
financiar- contabil



**DISPONIBIL DIN MIJLOACE CU DESTINATIE SPECIALA**

31.03.2018

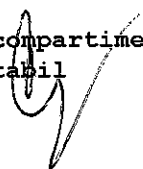
- lei -

DENUMRE INDICATORI	COD	DISPONIBIL LA INCEPUTUL ANULUI	INCASARI	PLATI	DISPONIBIL LA SFARSITUL PERIOADEI
TOTAL JUDET GALATI	0				
TOTAL (rd.02 la 15)	05001	6.684.290	1.171.132	788.189	7.067.233
- Sume primite ca donatii si sponsorizari (ct.5500101,ct.5500102/analitice distincte)	05002	22.798			22.798
- Garantii materiale retinute gestionarilor conform Legii nr.22/1969 (ct.5500101,ct.5500102/analitice distincte)	05003	248.597	11.327		259.924
- Alte disponibilitati cu destinatie speciala (ct.5500101,ct.5500102/analitice distincte)	05011	6.412.895	1.159.805	788.189	6.784.511

Conducatorul institutiei,




Conducatorul compartimentului  
financiar-contabil




SITUATIA CENTRALIZATA\*)  
a arieratelor bugetului general al unitatii administrativ teritoriale  
la data de 31.03.2018

Nr. rd.	Explicatie	Total arierate	Arierate aferente programelor nationale ale u.a.t. si institutiilor publice subordonate, cu exceptia celor finantate integral din venituri proprii	FEN		Total arierate ale institutiilor publice finantate integral din venituri proprii	Sume care fac obiectul art. 49 alin. (13 <sup>2</sup> ) din Legea nr. 273/2006
				Arierate aferente fondurilor externe nerambursabile postaderare ale u.a.t. si institutiilor publice subordonate, cu exceptia celor finantate integral din venituri proprii	Arierate aferente fondurilor externe nerambursabile preaderare (sursa 08) ale u.a.t. si institutiilor publice subordonate, cu exceptia celor finantate integral din venituri proprii		
	0	1	2	3	4	5	6=1-2-3-4-5
1	Sold la finele lunii precedente						0
2	Sold la finele perioadei						0
3	% diminuare arierate luna raportare **) (rd. 3 = 1- rd2/rd1)	x	x	x	x	x	#DIV/0!

Col. 1 = col.1.1. din Anexa 30b, partea II, cod 40

Col. 2 = col.2.1 din Anexa 30b, partea II, cod 40 - col 2.1 din Anexa 30b, partea II, cod 51

Col. 3 = col.3.1 din Anexa 30b, partea II, cod 40 - col 3.1 din Anexa 30b, partea II, cod 51

Col. 4 = col.4.1 din Anexa 30b, partea II, cod 40 - col 4.1 din Anexa 30b, partea II, cod 51

Col. 5 = col.1.1. din Anexa 30b, partea II, cod 51

\*) Se completeaza ca anexa pentru anexa 30b cod 40 - pentru total plati restante

\*\*) Rd. 3 se completeaza pentru indeplinirea conditiei prevazute la art. 49 alin. (13<sup>2</sup>) din Legea nr. 273/2006 privind finantele publice locale, cu modificarile si completarile ulterioare. Procentul calculat la rd. 3 coloana 6 trebuie sa fie mai mare de 5%.

Conducătorul instituției,

Conducătorul compartimentului  
financiar-contabil

cod 53

**PLĂȚI RESTANTE**  
la data de 31.03.2018

- lei -



DENUMIREA INDICATORILOR	Nr. rd.	Sold la începutul anului	Sold la finele perioadei	
			TOTAL	din care: afert sumelor angajate cu prevederi bugetare
A	B	1	2	3
<b>PLĂȚI RESTANTE-TOTAL (rd.150+300), din care:</b>	<b>1</b>	<b>0</b>	<b>0</b>	<b>0</b>
-sub 30 de zile (rd.151+301)	2			
-peste 30 de zile (rd.152+302)	3			
-peste 90 de zile (rd.153+303)	4			
-peste 120 zile (rd.154+304)	5			
-peste 1 an (rd.155+305)	6			
<b>PLĂȚI RESTANTE-TOTAL SECȚIUNEA DE FUNCȚIONARE (rd.160+170+240+250+270+280+290), din care:</b>	<b>150</b>			
-sub 30 de zile (rd.161+171+241+251+271+281+291)	151			
-peste 30 de zile (rd.162+172+242+252+272+282+292)	152			
-peste 90 de zile (rd.163+173+243+253+273+283+293)	153			
-peste 120 zile (rd.165+174+245+257+274+284+294)	154			
-peste 1 an (rd.166+175+246+258+275+285+295)	155			
<b>Plăți restante către furnizori, creditorii din operații comerciale (ct.4010100, ct.4030100, ct.4620101, ct.4620109) (rd.161+162+163+165+166), din care:</b>	<b>160</b>			
-sub 30 de zile	161			
-peste 30 de zile	162			
-peste 90 de zile din care:	163			
-(ct.4620101, ct.4620109)	164			
-peste 120 zile	165			
-peste 1 an	166			
<b>Plăți restante față de bugetul general consolidat (rd.171+172+173+174+175) (ct.4310100,ct.4310200, ct.4310300,ct.4310400,ct.4310500, ct.4310700,ct.4370100,ct.4370200,ct.4370300,ct.4420300, ct.4440000, ct.4460000,ct.4480100), din care:</b>	<b>170</b>			
-sub 30 de zile	171			
-peste 30 de zile	172			
-peste 90 de zile	173			
-peste 120 zile	174			
-peste 1 an	175			
<b>Plăți restante față de salariați (drepturi salariale) (ct.4210000, ct.4230000, ct.4260000, ct.4270100, ct.4270300, ct.4280101) (rd.241+242+243+245+246), din care:</b>	<b>240</b>			
-sub 30 de zile	241			
-peste 30 de zile	242			
-peste 90 de zile	243			
-din care ct.(4270100+4270300)	244			
-peste 120 zile	245			
-peste 1 an	246			
<b>Plăți restante față de alte categorii de persoane, (ct.4270300, ct.4290000, ct.4380000) (rd.251+252+253+257+258), din care:</b>	<b>250</b>			
-sub 30 de zile :	251			

-peste 30 de zile :	252			
-peste 90 de zile din care:( rd.254+255+256)	253			
-ct.(4270300)	254			
-ct.(4290000)	255			
-ct.(4380000)	256			
-peste 120 zile	257			
-peste 1 an	258			
Împrumuturi nerambursate la scadență, (ct.1610100, ct.1620100, ct.1630100, ct. 1650100, ct.1670101, ct. 1670102, ct. 1670103, ct. 1670108, ct. 1670109, ct.1690100, ct. 5190101, ct.5190102, ct.5190105, ct.5190106, ct.5190107, ct.5190108, 5190109, 5190110, ct.5190180, 5190190 ) (rd.271+272+273+274+275), din care:	270			
-sub 30 de zile	271			
-peste 30 de zile	272			
-peste 90 de zile	273			
-peste 120 zile	274			
-peste 1 an	275			
Dobânzi restante, din care: (aferele celor de la rd.270), (ct.1680100, ct.1680200, ct. 1680300, ct.1680500, ct.1680701, ct.1680702, ct. 1680703, ct. 1680708, ct. 1680709, ct.5180605, ct. 5180606, ct.5180608, ct. 5180609 , ct. 5180800) (rd.281+282+283+284+285), din care:	280			
-sub 30 de zile	281			
-peste 30 de zile	282			
-peste 90 de zile	283			
-peste 120 zile	284			
-peste 1 an	285			
Creditori bugetari (ct.4620109, ct.4670200) ( rd.291+292+293+294+295), din care:	290			
-sub 30 de zile	291			
-peste 30 de zile	292			
-peste 90 de zile	293			
-peste 120 zile	294			
-peste 1 an	295			
<b>PLĂȚI RESTANTE-TOTAL SECȚIUNEA DEZVOLTARE</b> (rd.310+320+330), din care:	300			
-sub 30 de zile (rd. 311+321+331)	301			
-peste 30 de zile (rd.312+322+332)	302			
-peste 90 de zile (rd.313+323+333)	303			
-peste 120 zile (rd. 315+324+334)	304			
-peste 1 an ( rd 316+325+335)	305			
Plăți restante către furnizori, creditorii din operații comerciale (ct.4040100, ct.4050100, ct. 4620101, ct. 4620103, ct. 4620109) (rd.311+312+313+315+316), din care:	310			
-sub 30 de zile	311			
-peste 30 de zile	312			
-peste 90 de zile din care:	313			
-(ct.4620101,-ct. 4620103, ct. 4620109)	314			
-peste 120 zile	315			
-peste 1 an	316			
Împrumuturi nerambursate la scadență (ct.1610100, ct.1620100, ct.1630100, ct. 1650100, ct.1670101, ct. 1670102, ct. 1670103, ct. 1670108, ct.1670109, ct.1690100, ct. 5190101, ct. 5190102, ct.5190105, ct.5190106, ct.5190107, ct.5190108, ct. 5190110, ct.5190180, ct. 5190190) (rd.321+322+323+324+325), din care:	320			
-sub 30 de zile	321			
-peste 30 de zile	322			
-peste 90 de zile	323			
-peste 120 zile	324			
-peste 1 an	325			



Dobânzi restante, din care: (aferente celor de la rd.320), (ct.1680100, ct.1680200, ct. 1680300, ct.1680500, ct.1680701, ct. 1680702, ct.1680703, ct. 1680708, ct. 1680709, ct. 5180605, ct. 5180606, 5180608, ct. 5180609; ct.-5180800) (rd331+332+333+334+335), din care:	330			
-sub 30 de zile	331			
-peste 30 de zile	332			
-peste 90 de zile	333			
-peste 120 zile	334			
-peste 1 an	335			

Conducătorul instituției

Conducătorul compartimentului  
financiar-contabil




I. PLATI RESTANTE  
31.03.2018

pag. 1 - lei -

DENUMIRE INDICATORI	COD	Sold la inceputul anului	Sold la finele perioadei	
			TOTAL	Din care: aferent sumelor angajate cu prevederi bugetare
TOTAL JUDET GALATI	0			
PLATI RESTANTE-TOTAL (rd.150+300) din care:	40001	20.389.261	2.769.786	2.769.786
-sub 30 de zile(rd.151+301)	40002	16.536.673	1.663.374	1.663.374
- peste 30 de zile (rd.152+302)	40003	3.852.588	1.106.412	1.106.412
PLATI RESTANTE - TOTAL SECTIUNEA DE FUNCTIONARE	40150			
(rd.160+170+240+250+270+280+290) din care:		18.581.601	2.754.994	2.754.994
- 30 de zile(rd.161+171+241+251+271+281+291)	40151	15.576.946	1.648.582	1.648.582
- peste 30 de zile (rd.162+172+242+252+272+282+292)	40152	3.004.655	1.106.412	1.106.412
Plati restante catre furnizori,creditori din operatii comerciale (ct.4010100,ct.4030100,ct.4620101,ct.4620109)	40160			
(rd.161+162+163+165+166) din care:		18.561.231	2.754.994	2.754.994
-sub 30 de zile	40161	15.556.576	1.648.582	1.648.582
- peste 30 de zile	40162	3.004.655	1.106.412	1.106.412
Plati restante fata de bugetul general consolidat (rd.171+172+173+174+175)(ct.4310100+4310200+ 4310300+4310400+4310500+4310600+4310700+ 4370100+4370200+4370300+4420300+4440000+ 4460100+4460200+4480100),din care:	40170	20.370		
-sub 30 de zile	40171	20.370		
PLATI RESTANTE-TOTAL SECTIUNEA DEZVOLTARE	40300			
(rd.310+320+330), din care:		1.807.660	14.792	14.792
- sub 30 de zile(rd.311+321+331)	40301	959.727	14.792	14.792
- peste 30 de zile (rd.312+322+332)	40302	847.933		
Plati restante catre furnizori,creditori din operatii comerciale (ct.4040100,ct.4050100,ct.4620101,ct.4620103,ct.4620109)	40310			
(rd.311+312+313+315+316),din care:		1.807.660	14.792	14.792
- sub 30 de zile	40311	959.727	14.792	14.792
- peste 30 de zile	40312	847.933		

Conducatorul institutiei

*J. May*



Conducatorul compartimentului  
financiar contabil

*[Signature]*



*[Signature]*

I. PLATI RESTANTE  
-bugete locale-  
31.03.2018

pag. 2 - lei -

DENUMIRE INDICATORI	COD	Sold la inceputul anului	Sold la finele perioadei	
			TOTAL	Din care: aferent sumelor angajate cu prevederi bugetare
TOTAL JUDET GALATI	0			
PLATI RESTANTE-TOTAL (rd.150+300) din care:	42001	19.391.827	2.426.087	2.426.087
-sub 30 de zile(rd.151+301)	42002	16.279.315	1.388.239	1.388.239
- peste 30 de zile (rd.152+302)	42003	3.112.512	1.037.848	1.037.848
PLATI RESTANTE - TOTAL SECTIUNEA DE FUNCTIONARE	42150			
(rd.160+170+240+250+270+280+290) din care:		17.878.097	2.411.295	2.411.295
- sub 30 de zile(rd.161+171+241+251+271+281+291)	42151	15.319.588	1.373.447	1.373.447
- peste 30 de zile (rd.162+172+242+252+272+282+292)	42152	2.558.509	1.037.848	1.037.848
Plati restante catre furnizori,creditori din operatii comerciale (ct.4010100,ct.4030100,ct.4620101,ct.4620109)	42160			
(rd.161+162+163+165+166) din care:		17.878.097	2.411.295	2.411.295
-sub 30 de zile	42161	15.319.588	1.373.447	1.373.447
- peste 30 de zile	42162	2.558.509	1.037.848	1.037.848
PLATI RESTANTE-TOTAL SECTIUNEA DEZVOLTARE	42300			
(rd.310+320+330), din care:		1.513.730	14.792	14.792
- sub 30 de zile(rd.311+321+331)	42301	959.727	14.792	14.792
- peste 30 de zile (rd.312+322+332)	42302	554.003		
Plati restante catre furnizori,creditori din operatii comerciale (ct.4040100,ct.4050100,ct.4620101,ct.4620103,ct.4620109)	42310			
(rd.311+312+313+315+316),din care:		1.513.730	14.792	14.792
- sub 30 de zile	42311	959.727	14.792	14.792
- peste 30 de zile	42312	554.003		

Conducatorul institutiei

Conducatorul compartimentului  
financiar contabil




I. PLATI RESTANTE


-institutiile publice finantate integral din venituri proprii-  
31.03.2018

pag. 3 - lei -

DENUMIRE INDICATORI	COD	Sold la inceputul anului	Sold la finele perioadei	
			TOTAL	Din care: aferent sumelor angajate cu prevederi bugetare
TOTAL JUDET GALATI	0			
PLATI RESTANTE-TOTAL (rd.150+300) din care:	51001	997.434	343.699	343.699
-sub 30 de zile(rd.151+301)	51002	257.358	275.135	275.135
- peste 30 de zile (rd.152+302)	51003	740.076	68.564	68.564
PLATI RESTANTE - TOTAL SECTIUNEA DE FUNCTIONARE	51150			
(rd.160+170+240+250+270+280+290) din care:		703.504	343.699	343.699
- sub 30 de zile(rd.161+171+241+251+271+281+291)	51151	257.358	275.135	275.135
- peste 30 de zile (rd.162+172+242+252+272+282+292)	51152	446.146	68.564	68.564
Plati restante catre furnizori,creditori din operatii comerciale (ct.4010100,ct.4030100,ct.4620101,ct.4620109)	51160			
(rd.161+162+163+165+166) din care:		683.134	343.699	343.699
-sub 30 de zile	51161	236.988	275.135	275.135
- peste 30 de zile	51162	446.146	68.564	68.564
Plati restante fata de bugetul general consolidat (rd.171+172+173+174+175)(ct.4310100+4310200+ 4310300+4310400+4310500+4310600+4310700+ 4370100+4370200+4370300+4420300+4440000+ 4460100+4460200+4480100),din care:	51170			
-sub 30 de zile	51171	20.370		
PLATI RESTANTE-TOTAL SECTIUNEA DEZVOLTARE	51300			
(rd.310+320+330), din care:		293.930		
- peste 30 de zile (rd.312+322+332)	51302	293.930		
Plati restante catre furnizori,creditori din operatii comerciale (ct.4040100,ct.4050100,ct.4620101,ct.4620103,ct.4620109)	51310			
(rd.311+312+313+315+316),din care:		293.930		
- peste 30 de zile	51312	293.930		

Conducatorul institutiei

Conducatorul compartimentului  
financiar contabil



TOTAL JUDET GALATI

II. Sinteza platilor restante si arieratelor  
31.03.2018

Pag.: 1

Nr rd	Explicatie	Plati restante		Plati restante aferente programelor nationale		Plati restante aferente fondurilor externe nerambursabile postaderare*****)		Plati restante aferente fondurilor externe nerambursabile preaderare (sursa08/D)	
		total**)	din care arierate***)	total	din care arierate	total	din care arierate	total	din care arierate
	0	1	1.1	2	2.1	3	3.1	4	4.1
1	Sold la finele lunii precedente	3.781.972							
2	Sold la finele perioadei	2.769.786							

Conducatorul institutiei

Conducatorul compartimentului  
financiar contabil



II. Sinteza platilor restante si arieratelor  
-bugete locale-  
31.03.2018

Nr rd	Explicatie	Plati restante		Plati restante aferente programelor nationale		Plati restante aferente fondurilor externe nerambursabile postaderare*****)		Plati restante aferente fondurilor externe nerambursabile preaderare (sursa08/D)	
		total**)	din care arierate***)	total	din care arierate	total	din care arierate	total	din care arierate
	0	1	1.1	2	2.1	3	3.1	4	4.1
1	Sold la finele lunii precedente	3.054.873							
2	Sold la finele perioadei	2.426.087							

Conducatorul institutiei

Conducatorul compartimentului  
financiar contabil



*[Handwritten signature]*

II. Sinteza platilor restante si arieratelor  
-instituti publice finantate integral venituri proprii-  
31.03.2018

Pag.: 3

Nr rd	Explicatie	Plati restante		Plati restante aferente programelor nationale		Plati restante aferente fondurilor externe nerambursabile postaderare*****)		Plati restante aferente fondurilor externe nerambursabile preaderare (sursa08/D)	
		total**)	din care arierate***)	total	din care arierate	total	din care arierate	total	din care arierate
	0	1	1.1	2	2.1	3	3.1	4	4.1
1	Sold la finele lunii precedente	411.179							
2	Sold la finele perioadei	343.699							

Conducatorul institutiei


Conducatorul compartimentului  
financiar contabil

II. Sinteza platilor restante si arieratelor  
-instituti publice finantate partial venituri proprii-  
31.03.2018

Pag.: 4

Nr rd	Explicatie	Plati restante		Plati restante aferente programelor nationale		Plati restante aferente fondurilor externe nerambursabile postaderare*****)		Plati restante aferente fondurilor externe nerambursabile preaderare (sursa08/D)	
		total**)	din care arierate***)	total	din care arierate	total	din care arierate	total	din care arierate
	0	1	1.1	2	2.1	3	3.1	4	4.1
1	Sold la finele lunii precedente	315.920							

Conducatorul institutiei


Conducatorul compartimentului  
financiar contabil






COD	DENUMIRE INDICATORI	Sold la inceputul anului	Sold la sfarsitul perioadei
0	TOTAL JUDET GALATI		
18004	Numerar in lei in casieria institutiilor publice locale si ale institutiilor publice de subordonare locala,(ct.5310101)		630.763
18005	Disponibilitati in lei ale institutiilor publice locale si ale institutiilor publice de subordonare locala, la trezorerii (ct.5100000+5120101+5120501+5150101+5150103+5150500+5150600+5160101+5160301+5160302+5170101+5170301+5170302+5210100+5210300+5280000+5290201+5290301+5290400+5290901+5410101+5500101+ 5520000+5550101+5570101+5580101+5580201+5600101+5600300+5610101+5610300+5620101+5620300-7700000), din care:	21.111.063	-9.480.099
18008	Total (in baze cash) (rd.04+05)	21.111.063	-8.849.336
18010	Total (in baze accrual)(rd.08+09)	21.111.063	-8.849.336
323	Alte valori (ct.5320100+5320200+5320300+5320400+5320500+5320600+5320800)	834.835	870.601
18032	Disponibilitati ale institutiilor publice locale si ale institutiilor de subordonare locala la institutiile de credit rezidente (ct.5110101+5110102+5120102+5120402+5120502+5150102+5150202+5160102+5160202+5170102+5170202+5290202+5290302+5290902+5500102+5550102+5550202+5570202+5580102+5580302+5600102+5600103+5610102+5610103+5620102+5620103), din care:	827.725	3.620.019
18036	Total (in baze cash) (rd.32+35)	827.725	3.620.019
18038	Total (in baze accrual) (rd.36+37)	827.725	3.620.019
18051	Disponibilitati ale institutiilor publice aflate la alti rezidenti (terti) (ct.4610109+4610209+2670108+2670208)	108.260	8.755
18052	Total (in baze cash) (rd.51)	108.260	8.755
18131	Actiuni necotate detinute de autoritatile locale la societati nefinanciare (ct.2600200-2960102)(S11)	83.726.448	84.091.448
18134	Total (la valoarea contabila neta (la valoarea de intrare mai putin ajustarile cumulate pentru pierderea de valoare) (rd.131+132+133)	83.726.448	84.091.448
18157	Creante comerciale necurente legale de livrari de bunuri si servicii de catre autoritatile locale sau de institutii subordonate acestora (ct.4110201+4110208+4130200+4610201-4910200-4960200) Total (rd.158+159+160+164) din care:	976.321	892.069
18159	- de la societati nefinanciare (S11),	976.321	892.069
18165	Creante comerciale curente legate de livrari de bunuri si servicii de catre autoritatile locale sau de institutii subordonate acestora(ct.2320000+2340000+4090101+4090102+4110101+4110108+4130100+4180000+4610101-4910100-4960100) Total(rd.166+167+168+172)din care de la:	40.223.664	53.398.645
18166	-de la gospodariile populatie (S14)	15.814.520	28.709.446
18167	-de la societati nefinanciare (S11)	21.766.323	24.258.948
18168	-de la institutiile publice, din care: (rd.169+170+171)	2.642.821	430.251
18171	-Fonduri de securitate sociala(S1314)	2.642.821	430.251
181711	-din care: creantele unitatilor sanitare cu paturi fata de Casele de Sanatate	2.642.821	430.251
18176	1.Creante ale bugetului local (ct.4640000-4970000). Total (rd.177+178+179+183), din care:	148.507.753	215.281.433
18177	- de la gospodariile populatie (S14)	78.985.818	33.885.547
18178	- de la societati nefinanciare (S11)	69.521.935	181.395.886
18185	Total creante (rd.176+184)	148.507.753	215.281.433
18191	Sume de primit de la Autoritatea de Certificare / Autoritatile de Management / Agentiile de Plati - FONDURI EXTERNE NERAMBURSABILE POSTADERARE (ct.4580301)	597.545	597.545

COD	DENUMIRE INDICATORI	Sold la inceputul anului	Sold la sfarsitul perioadei
18192	Sume de primit de la Autoritatea de Certificare / Autoritatile de Management / Agentiile de Plati - FONDURI DE LA BUGET (ct.4580302)	109.376	109.376
18194	Sume de primit de la Comisia Europeana/alti donatori reprezentand venituri ale bugetului general consolidat-FONDURI EXTERNE NERAMBURSABILE POSTADERARE(ct.4500504+4500505). Total, din care:(rd.195+196)	244.304	268.167
18195	Sume de primit de la Comisia Europeana/alti donatori-reprezentand venituri ale bugetului consolidat- buget local - FONDURI EXTERNE NERAMBURSABILE POSTADERARE (ct.4500504)	244.304	268.167
18203	1.Sume datorate tertilor reprezentand garantii si cautiuni aflate in conturile institutiilor publice (ct.4280101+4280201+4620101+4620109).Total (rd.204+205+206), din care:	82.928	
18204	- salariatilor (gospodariile populatiei)(S143)	82.928	
182671	Sume primite din excedentul anului precedent pentru acoperirea golurilor temporare de casa si pentru finantarea cheltuielilor sectiunii de dezvoltare (ct.5190107+5190190)		6.414.051
18268	Total(in baze cash)(rd.262+266+267+267.1)		6.414.051
18275	Total (in baze accrual) (cash+dobanzi) (rd.268+274)		6.414.051
18286	Credite pe termen lung primite (contractate, garantate, asimilate,etc) de institutiile publice locale (ct.1620200+1630200+1670201+1670202+1670203+1670209).Total (rd.287+288+289+289.1) din care acordate de:	278.011.696	284.115.996
18287	- Societati care accepta depozite, exclusiv banca centrala (S122)	175.147.368	178.250.368
18289	- Nerezidenti(State membre si institutii si organisme ale Uniunii Europene, State nonmembre si organizatii internationale nerezidente ale Uniunii Europene)(S21,S22)	83.403.509	86.350.459
182891	- Administratia centrala (exclusiv fondurile de securitate sociala) (S1311)		
	Credite pe termen lung primite din venituri din privatizare de catre institutii publice din administratia locala (ct.1620200+1670203)	19.460.819	19.515.169
18290	Total (in baze cash)(rd.286)	278.011.696	284.115.996
18312	Datorii comerciale necurente legale de livrari de bunuri si servicii (ct.4010200+4030200+4040200+4050200+4620201). Total (rd.313+314+318+319), din care catre:		
		3.693	848
18313	- Societati nefinanciare(S11)	3.693	848
18320	Datorii comerciale curente legate de livrari de bunuri si servicii (ct.4010100+4030100+4040100+4050100+4080000+4190000+4620101). Total (rd.321+322+326+327) din care catre:	49.061.470	30.394.639
18321	-Societati nefinanciare (S11)	49.061.470	30.394.639
18331	Datoriile institutiilor publice din administratia locala catre bugete (ct.4310100+4310200+4310300+4310400+4310500+4310600+4310700+4370100+4370200+4370300+4420300+4420801+4440000+4460100+4460200+4480100)	27.836.390	28.147.533
18332	Salariile angajatilor (ct.4210000+4230000+4260000+4270100+4270300+4280101)	16.814.216	21.179.565
18333	Alte drepturi cuvenite altor categorii de persoane (ct.4260000+4270200+4270300+4290000+4380000)	2.026.943	1.828.665
18335	Total (rd.331+332+333+334)	46.677.549	51.155.763
18340	Datorii din operatiuni cu fonduri externe nerambursabile de la Comisia Europeana / alti donatori	94.296	132.300
18341	Avansuri primite de la Autoritatile de Certificare / Autoritatile de Management / Agentiile de Plati - FORNDURI EXTERNE NERAMBURSABILE POSTADERARE SI FONDURI DE LA BUGET(ct.4580501+4580502)	94.296	132.300

COD	DENUMIRE INDICATORI	Sold la inceputul anului	Sold la sfarsitul perioadei
183421	Provizioane necurente (ct.1510201+1510202+1510203+1510204+1510208), din care:	20.558.688	20.988.494
183423	Provizioane necurente reprezentand drepturi de natura salariala stabilite in favoarea personalului din sectorul bugetar prin titluri devenite executorii (din soldul ct.1510203)	19.028.688	19.458.494
183424	Provizioane necurente, constituite conform Legii nr.85/2016, privind plata diferentelor salariale cuvenite personalului didactic din invatamantul de stat pentru perioada octombrie 2008 -13 mai 2011 (din soldul ct.1510203)	1.530.000	1.530.000

Conducatorul institutiei

Conducatorul compartimentului  
financiar-contabil

Situatia platilor efectuate si a sumelor declarate pentru cota-parte aferenta cheltuielilor finantate din FEN postaderare

31.03.2018

Pag.: 1 - lei -

Cod indicator	Denumirea programului cu finantare UE	Plati efectuate de la titlul 56 si 58	din care:		Sume in curs de solicitare la rambursare aferente cheltuielilor efectuate in anul curent	Sume in curs de solicitare la rambursare in anul curent aferente cheltuielilor efectuate in anii anteriori	Sume solicitate la rambursare aferenta cheltuielilor efectuate in anul curent	Sume solicitate la rambursare aferente cheltuielilor efectuate in anul curent aflate in curs de autorizare	Sume solicitate la rambursare in anul curent aferente cheltuielilor efectuate in anii anteriori aflate in curs de autorizare	Sume rambursate aferente cheltuielilor efectuate in anul curent	Sume rambursate in anul curent aferente cheltuielilor efectuate in anii anteriori	Sume neautorizate de autoritatile de management aferente cheltuielilor efectuate in anul curent	Sume neautorizate de autoritatile de management aferente cheltuielilor efectuate in anii anteriori	Prefinantare dedusa din sumele solicitate la rambursare aferente cheltuielilor efectuate in anul curent	Prefinantare dedusa din sumele solicitate la rambursare aferenta cheltuielilor efectuate in anii anteriori	Sume rezultate din nereguli aferente cheltuielilor efectuate in anul curent si in anii anteriori	din care:
			Plati efectuate pentru cota-parte FEN (alineat02)	Plati efectuate pentru cota-parte FEN (alineat02)													Sume rezultate din nereguli deduse din sumele solicitate la rambursare aferente cheltuielilor efectuate in anul curent
A		01	02	03	04	05	06	07	08	09	10	11	12	13	14	15	
0	TOTAL JUDET GALATI																
10032	Programe di Fondul European de Dezvoltare Regionala (FEDR) (5801)	25.748	21.274	21.274	244.304												
10040	Total (cod01 la 39.6)	25.748	21.274	21.274	244.304												

Conducatorul institutiei

Conducatorul compartimentului financiar-contabil



*[Handwritten mark]*

Situatia platilor efectuate si a sumelor declarate pentru cota-parte aferenta cheltuielilor finantate din FEN postaderare

31.03.2018


Pag: 1 - lei -

Cod indicator	Denumirea programului cu finantare UE	Plati efectuate de la titlul 56 si 58	din care:													
			Plati efectuate pentru cota-parte FEN (alineat02)	Sume in curs de solicitare la rambursare aferente cheltuielilor efectuate in anul curent	Sume in curs de solicitare la rambursare in anul curent aferente cheltuielilor efectuate in anii anteriori	Sume solicitate la rambursare aferente cheltuielilor efectuate in anul curent	Sume solicitate la rambursare aferente cheltuielilor efectuate in anul curent aflate in curs de autorizare	Sume solicitate la rambursare in anul curent aferente cheltuielilor efectuate in anii anteriori aflate in curs de autorizare	Sume rambursate aferente cheltuielilor efectuate in anul curent	Sume rambursate in anul curent aferente cheltuielilor efectuate in anii anteriori	Sume neautorizate de autoritatile de management aferente cheltuielilor efectuate in anul curent	Sume neautorizate de autoritatile de management aferente cheltuielilor efectuate in anii anteriori	Prefinantare dedusa din sumele solicitate la rambursare aferente cheltuielilor efectuate in anul curent	Prefinantare dedusa din sumele solicitate la rambursare aferente cheltuielilor efectuate in anii anteriori	Sume rezultate din nereguli aferente cheltuielilor efectuate in anul curent si in anii anteriori	Sume rezultate din nereguli deduse din sumele solicitate la rambursare aferente cheltuielilor efectuate in anul curent
	A	01	02	03	04	05	06	07	08	09	10	11	12	13	14	15
0	TOTAL JUDET GALATI															
14032	Programe di Fondul European de Dezvoltare Regionala (FEDR) (5801)	5.076	2.589	2.589												
14040	Total (cod01 la 39.6)	5.076	2.589	2.589												

Conducatorul institutiei




Conducatorul compartimentului financiar- contabil




**Situatia platilor efectuate**  
**din fonduri externe nerambursabile (FEN) postaderare (titlul 56 si titlul 58) la data de**  
**31.03.2018**


Anexa 27

Pag: 1 - lei -

Denumirea sursei de finantare	Buget de stat (s 01-stat)	Buget local (s 02-local)	Bugetul asigurarilor sociale de stat (s 03-bass)	Bugetul asigurarilor pentru somaj (s 04-somaj)	Bugetul fondului national unic de asigurari sociale de sanatate (s05-sanatate)	Bugetul institutiilor publice si activitatilor finantate integral sau partial din venituri proprii (s10-local)	Bugetul fondurilor externe nerambursabile (s08-stat+asigurari+local)	Bugetul creditelor externe (s06-stat+local)	Bugetul creditelor interne (s07-stat+local)	Bugetul institutiilor publice si activitatilor finantate integral sau partial din venituri proprii (s20-stat+asigurari+autonome)	Bugetul institutiilor publice si activitatilor finantate integral din venituri proprii (s10-stat+autonome)
A	01	02	03	04	05	06	07	08	09	10	11
TOTAL JUDET GALATI											
Total plati (titlul VIII cod56+ titlul X cod58) (rd.2+rd.11)		25.748							5.076		
Total plati (titlul X cod58)		25.748							5.076		
Bunuri si servicii(titlul II)		25.748									
Active nefinanciare (titlul XIII)									5.076		

Conducatorul institutiei

Conducatorul compartimentului  
financiar-contabil




## MUNICIPIULUI GALATI

## SITUATIA STOCURILOR LA DATA DE 31.03.2018

Nr.crt	Denumirea indicatorilor	Sold la inceputul anului	Sold la sfarsitul perioadei
1	Materii prime(ct.301)	141.551	208.443
2	Materiale auxiliare(ct.3021)	209.418	188.985
3	Combustibili(ct.3022)	267.415	296.448
4	Materiale pentru ambalat(ct.3023)		
5	Piese de schimb(ct.3024)	455.859	438.615
6	Seminte si materiale de plantat(ct.3025)		
7	Furaje(ct.3026)		
8	Hrana(ct.3027)	630.877	624.912
9	Alte materiale consumabile(ct.3028)	3.507.715	2.651.835
10	Medicamente si materiale sanitare(ct.3029)	2.436.481	2.756.127
11	Materiale de natura obiectelor de inventar in magazie(ct3031)	3.231.518	2.022.418
12	Materiale de natura obiectelor de inventar in folosinta(ct3032)	67.585.000	68.602.276
13	Materiale date in prelucrare in institutie(ct.307)	82.598	434.470
14	Alte stocuri(ct.309)	220.487	220.487
15	Produce in curs de executie(ct.331)		
16	Lucrari si servicii in curs de executie(ct.332)		
17	Semifabricate(ct.341)		
18	Produce finite(ct.345)	1.169	9.168
19	Produce reziduale(ct.346)		
20	Diferente de pret la produse(ct.348)		
21	Bunuri confiscate sau intrate potrivit legii, in proprietatea privata a unitatilor adm.-teritoriale(ct.349)	6.757	6.757
22	Materii si materiale la terti (ct.3511)	3.491.289	3.491.289
23	Materiale de natura obiectelor de inventar aflate la terti(ct.3512)	3.489	3.489
24	Semifabricate aflate la terti(ct.3541)		
25	Produce finite aflate la terti(ct.3545)		
26	Produce reziduale aflate la terti (ct.3546)		
27	Animale aflate la terti (ct.356)		
28	Marfuri aflate la terti (ct.357)		
29	Ambalaje aflate la terti (ct.358)		
30	Bunuri in custodie sau in consignatie la terti(ct.359)		
31	Animale si pasari (ct.361)		
32	Marfuri(ct.371)		
33	Diferente de pret la marfuri (adaos comercial)(ct.378)		
34	Ambalaje(ct.381)	401	401
	<b>TOTAL</b>	<b>82.272.024</b>	<b>81.956.120</b>

CONDUCATORUL INSTITUTIEI


CONDUCATORUL COMPARTIMENTULUI  
FINANCIAR CONTABIL



UNITATEA ADMINISTRATIV TERITORIALA \_\_\_\_\_

SITUATIA CREANTELOR SI DATORIILOR

lei


Nr. crt.	Denumirea creantelor	Sold la inceputul anului	Sold la finele perioadei	Termen de lichiditate		Valoarea creantelor in valuta	Suma probabila " creantelor ce nu pot
				sub 1 an	peste 1 an		
1	Imprumuturi acordate potrivit legii	0	0				
2	Debitori	0	0				
3	Creante ale bugetului local	148.507.753	215.281.433	215.281.433			
4	Creante din operatiuni comerciale si avansuri	41.199.985	54.290.714	53.398.645	892.069		
5	T.V.A de recuperat	0	0				
6	Dobanzi de incasat	0	0				
7	Alte creante	274.423.217	52.030.679	51.416.050	614.629		
8	<b>TOTAL</b>	<b>464.130.955</b>	<b>321.602.826</b>	<b>320.096.128</b>	<b>1.506.698</b>	<b>0</b>	<b>0</b>

lei

Nr. crt.	Denumirea datoriilor	Sold la inceputul anului	Sold la finele perioadei	Termen de lichiditate			Valoarea datoriilor in valuta
				sub 1 an	1-5 ani	peste 5 ani	
1	Imprumuturi interne	278.011.696	284.115.996			284.115.996	
2	Imprumuturi externe	0	0				
3	statului	0	0				
4	Drepturi de personal datorate	16.814.216	21.179.565	21.179.565			
5	Datorii catre bugetul de stat	17.497.351	16.203.154	16.203.154			
6	Datorii catre bugetul asigurarilor sociale de stat	6.517.592	8.122.932	8.122.932			
7	Datorii catre bugetul asigurarilor pentru somaj	2.190.815	0				
8	Datorii catre bugetul fondului national unic de asigurari sociale de sanatate	1.630.632	3.821.447	3.821.447			
9	Datorii comerciale si avansuri	49.065.163	30.395.487	30.394.639	848		
10	Bursieri si doctoranzi	0	0				
11	Dobanzi aferente imprumuturilor contractate	0	0				
12	Alte datorii	262.412.089	51.998.973	29.628.614	22.370.359		
13	<b>TOTAL</b>	<b>634.139.554</b>	<b>415.837.554</b>	<b>109.350.351</b>	<b>22.371.207</b>	<b>284.115.996</b>	<b>0</b>

Explicati motivele care au determinat existenta platilor restante.

Conducatorul institutiei



Conducatorul compartimentului financiar - contabil



UNITATEA ADMINISTRATIV TERITORIALA \_\_\_\_\_

SITUATIA CREANTELOR SI DATORIILOR

lei

Nr. crt.	Denumirea creantelor	Sold la inceputul anului	Sold la finele perioadei	Termen de lichiditate		Valoarea creantelor in valuta	Suma probabila creantelor ce nu pot
				sub 1 an	peste 1 an		
1	Imprumuturi acordate potrivit legii	0	0				
2	Debitori	0	0				
3	Creante ale bugetului local	148.507.753	215.281.433	215.281.433			
4	Creante din operatiuni comerciale si avansuri	41.199.985	54.290.714	53.398.645	892.069		
5	T.V.A de recuperat	0	0				
6	Dobanzi de incasat	0	0				
7	Alte creante	274.423.217	52.030.679	51.416.050	614.629		
8	<b>TOTAL</b>	<b>464.130.955</b>	<b>321.602.826</b>	<b>320.096.128</b>	<b>1.506.698</b>	<b>0</b>	<b>0</b>


lei

Nr. crt.	Denumirea datoriilor	Sold la inceputul anului	Sold la finele perioadei	Termen de lichiditate			Valoarea datoriilor in valuta
				sub 1 an	1-5 ani	peste 5 ani	
1	Imprumuturi interne	278.011.696	284.115.996			284.115.996	
2	Imprumuturi externe	0	0				
3	statului	0	0				
4	Drepturi de personal datorate	16.814.216	21.179.565	21.179.565			
5	Datorii catre bugetul de stat	17.497.351	16.203.154	16.203.154			
6	Datorii catre bugetul asigurarilor sociale de stat	6.517.592	8.122.932	8.122.932			
7	Datorii catre bugetul asigurarilor pentru somaj	2.190.815	0				
8	Datorii catre bugetul fondului national unic de asigurari sociale de sanatate	1.630.632	3.821.447	3.821.447			
9	Datorii comerciale si avansuri	49.065.163	30.395.487	30.394.639	848		
10	Bursieri si doctoranzi	0	0				
11	Dobanzi aferente imprumuturilor contractate	0	0				
12	Alte datorii	262.412.089	51.998.973	29.628.614	22.370.359		
13	<b>TOTAL</b>	<b>634.139.554</b>	<b>415.837.554</b>	<b>109.350.351</b>	<b>22.371.207</b>	<b>284.115.996</b>	<b>0</b>

Explicati motivele care au determinat existenta platilor restante.

Conducatorul institutiei

Conducatorul compartimentului financiar-contabil



*[Handwritten signature]*

*[Handwritten signature]*

*[Handwritten signature]*

Capi- tol	Sub- capi- tol	Pa- ra- graf	Gru- pa/ Titlu	Ar- ti- col	Ali- ne- at	Denumire indicator	Prevederi bugetare anuale aprobrate la finele perioadei de raportare	Prevederi bugetare trimestriale cumulate	Drepturi constatate			Incasari realizate	Stingeri pe alte cai decat incasari	Drepturi constatate de incasat
									Total, din care:	din anii precedenti	din anul curent			
A						B	1	2	3=4+5	4	5	6.	7	8=3-6-7
0						TOTAL JUDET GALATI								
0001	02					TOTAL VENITURI-BUGET LOCAL	400.206.000	169.610.000	384.530.110	157.409.402	227.120.708	148.865.692	4.767.328	230.897.090
0002						I. VENITURI CURENTE	373.849.000	159.932.000	376.972.027	156.615.578	220.356.449	142.254.648	4.679.112	230.038.267
0003						A. VENITURI FISCALE	317.627.000	131.907.000	256.284.548	83.862.164	172.422.384	121.085.478	2.645.131	132.553.939
0004						A1. IMPOZIT PE VENIT, PROFIT SI CASTIGURI DIN CAPITAL	131.525.000	57.095.000	47.858.139	2.360	47.855.779	47.855.779		2.360
0300	02					A1.2 IMPOZIT PE VENIT, PROFIT SI CASTIGURI DIN CAPITAL DE LA PERSOANE FIZICE	131.525.000	57.095.000	47.855.679		47.855.679	47.855.679		
0302						IMPOZIT PE VENIT	1.245.000	445.000	80.626		80.626	80.626		
	18					Impozitul pe veniturile din transferul proprietatilor imobiliare din patrimoniul personal	1.245.000	445.000	80.626		80.626	80.626		
0402						COTE SI SUME DEFALCATE DIN IMPOZITUL PE VENIT	130.280.000	56.650.000	47.775.053		47.775.053	47.775.053		
0402	01					Cote defalcate din impozitul pe venit	129.280.000	56.400.000	47.448.253		47.448.253	47.448.253		
	04					Sume alocate din cotele defalcate din impozitul pe venit pentru echilibrarea bugetelor locale	1.000.000	250.000	326.800		326.800	326.800		
0500	02					A1.3 ALTE IMPOZITE PE VENIT, PROFIT SI CASTIGURI DIN CAPITAL			2.460	2.360	100	100		2.360
0502						ALTE IMPOZITE PE VENIT, PROFIT SI CASTIGURI DIN CAPITAL			2.460	2.360	100	100		2.360
0502	50					Alte impozite pe venit, profit si cistiguri din capital			2.460	2.360	100	100		2.360
0600	02					A2. IMPOZIT PE SALARII			13.172	13.172				13.172
0602						IMPOZIT PE SALARII - TOTAL			13.172	13.172				13.172



Capi- tol	Sub- capi- tol	Pa- ra- graf	Gru- pa / Titlu	Ar- ti- col	Ali- ne- at	Denumire indicator	Prevederi bugetare anuale aprobrate la finele perioadei de raportare	Prevederi bugetare trimestriale cumulate	Drepturi constatate			Incasari realizate	Stingeri pe alte cai decat incasari	Drepturi constatate de incasat
									Total, din care:	din anii precedenti	din anul curent			
A						B	1	2	3=4+5	4	5	6.	7	8=3-6-7
1102	09					locale	42.136.000	10.534.000	10.534.000		10.534.000	10.534.000		
						Sume defalcate din taxa pe valoarea adaugata pentru finantarea invatamantului particular sau confesional acreditat	2.137.000	532.000	532.000		532.000	532.000		
1202						ALTE IMPOZITE SI TAXE GENERALE PE BUNURI SI SERVICII	227.000	57.000	52.384	15.616	36.768	35.816	3.079	13.489
1202	07					Taxe hoteliere	227.000	57.000	52.384	15.616	36.768	35.816	3.079	13.489
1502						TAXE PE SERVICII SPECIFICE	125.000	32.000	114.432	51.174	63.258	64.041		50.391
	01					Impozit pe spectacole	125.000	32.000	114.432	51.174	63.258	64.041		50.391
1602						TAXE PE UTILIZAREA BUNURILOR, AUTORIZAREA UTILIZARII BUNURILOR SAU PE DESFASURAREA DE ACTIVITATI	19.299.000	9.513.000	36.568.606	18.287.137	18.281.469	9.740.840	200.183	26.627.583
1602	02					Impozit pe mijloacele de transport	15.334.000	7.648.000	34.339.346	17.674.774	16.664.572	8.459.832	193.385	25.686.129
	01					Impozit pe mijloacele de transport detinute de persoane fizice*)	9.812.000	4.906.000	24.415.348	12.871.824	11.543.524	5.714.013	116.514	18.584.821
1602	02	02				Impozit pe mijloace de transport detinute persoane de juridice*)	5.522.000	2.742.000	9.923.998	4.802.950	5.121.048	2.745.819	76.871	7.101.308
1602	03					Taxe si tarife pentru eliberarea de licente si autorizatii de functionare	3.495.000	1.747.000	1.604.240	421.859	1.182.381	1.020.219		584.021
1602	50					Alte taxe pe utilizarea bunurilor, autorizarea utilizarii bunurilor sau pe desfasurare de activitati	470.000	118.000	625.020	190.504	434.516	260.789	6.798	357.433
1800	02					A6. ALTE IMPOZITE SI TAXE FISCALE	2.000	1.000	133		133	133		
1802						ALTE IMPOZITE SI TAXE FISCALE	2.000	1.000	133		133	133		
	50					Alte impozite si taxe	2.000	1.000	133		133	133		

Capi- tol	Sub- capi- tol	Pa- ra- graf	Gru- pa / Titlu	Ar- ti- col	Ali- ne- at	Denumire indicator	Prevederi bugetare anuale aprobrate la finele perioadei de raportare	Prevederi bugetare trimestriale cumulate	Drepturi constatate			Incasari realizate	Stingeri pe alte cai decat incasari	Drepturi constatate de incasat
									Total, din care:	din anii precedenti	din anul curent			
A						B	1	2	3=4+5	4	5	6	7	8=3-6-7
2900	02					C. VENITURI NEFISCALE	56.222.000	28.025.000	120.687.479	72.753.414	47.934.065	21.169.170	2.033.981	97.484.328
3000						C1. VENITURI DIN PROPRIETATE	16.481.000	8.084.000	36.381.470	21.360.529	15.020.941	5.463.355	38.581	30.879.534
3002						VENITURI DIN PROPRIETATE	16.481.000	8.084.000	36.381.470	21.360.529	15.020.941	5.463.355	38.581	30.879.534
	05					Venituri din concesiuni si inchirieri	16.214.000	8.014.000	36.380.825	21.359.884	15.020.941	5.463.355	38.581	30.878.889
		30				Alte venituri din concesiuni si inchirieri de catre institutiile publice	16.214.000	8.014.000	36.380.825	21.359.884	15.020.941	5.463.355	38.581	30.878.889
3002	08					Venituri din dividende	267.000	70.000	645	645				645
		02				Venituri din dividende de la alti platitori	267.000	70.000	645	645				645
3300	02					C2. VANZARI DE BUNURI SI SERVICII	39.741.000	19.941.000	84.306.009	51.392.885	32.913.124	15.705.815	1.995.400	66.604.794
3302						VENITURI DIN PRESTARI DE SERVICII SI ALTE ACTIVITATI	1.786.000	772.000	1.024.521	536.357	488.164	487.654	113.350	423.517
3302	08					Venituri din prestari de servicii	282.000	71.000	67.864		67.864	67.864		
		10				Contributia parintilor sau sustinatorilor legali pentru intretinerea copiilor in crese	160.000	40.000	23.882		23.882	23.882		
3302	12					Contributia persoanelor beneficiare ale cantinelor de ajutor social	34.000	9.000	27.635		27.635	27.635		
3302	28					Venituri din recuperarea cheltuielilor de judecata, imputatii si despagubiri	9.000	3.000	540.026	536.357	3.669	3.159	113.350	423.517
3402						VENITURI DIN TAXE ADMINISTRATIVE, ELIBERARI PERMISE	115.000	29.000	4.745	1.084	3.661	3.661		1.084
3402	02					Taxe extrajudiciare de timbru	115.000	29.000	4.745	1.084	3.661	3.661		1.084
3502						AMENZI, PENALITATI SI CONFISCARI	10.352.000	5.176.000	34.544.897	30.906.865	3.638.032	2.524.344	1.485.306	30.535.247
	01					Venituri din amenzi si alte sanctiuni aplicate potrivit dispozitiilor legale	10.352.000	5.176.000	34.536.818	30.898.786	3.638.032	2.524.344	1.485.306	30.527.168





Capi- tol	Sub- capi- tol	Pa- ra- graf	Gru- pa/ Titlu	Ar- ti- col	Ali- ne- at	Denumire indicator	Prevederi bugetare anuale aprobrate la finele perioadei de raportare	Prevederi bugetare trimestriale cumulate	Drepturi constatate			Incasari realizate	Stingeri pe alte cai decat incasari	Drepturi constatate de incasat
									Total, din care:	din anii precedenti	din anul curent			
A						B	1	2	3=4+5	4	5	6.	7	8=3-6-7
						bugetele locale necesare sustinerii derularii proiectelor finantate din fonduri externe nerambursabile(FEN) postaderare			109.376	109.376				109.376
4202	34					Subventii pentru acordarea ajutorului pentru incalzirea locuintei cu lemne, carbuni,combustibili petrolieri	150.000	38.000	7.034		7.034	7.034		
4202	35					Subventii din bugetul de stat pentru finantarea unitatilor de asistenta medico-sociale	2.400.000	440.000	199.613		199.613	199.613		
4202	41					Subventii de la bugetul de stat pentru finantarea sanatatii	10.617.000	2.300.000	1.569.446		1.569.446	1.569.446		
4202	65					Finantarea Programului National de Dezvoltare Locala	12.518.000	6.259.000	1.210.206		1.210.206	1.210.206		
4202	69					Subventii de la bugetul de stat catre bugetele locale necesare sustinerii derularii proiectelor finantate din fonduri externe nerambursabile (FEN) postaderare, aferente perioadei de programare 2014-2020	182.000	182.000						
4502						SUME PRIMITE DE LA UE/ALTI DONATORI IN CONTUL PLATILOR EFECTUATE SI PREFINANTARI			597.545	597.545				597.545
4502	01					Fondul european de Dezvoltare Regionala			389	389				389
		02				Sume primite in contul platilor efectuate in anii anteriori			389	389				389
4502	02					Fondul Social European			597.156	597.156				597.156





31.03.2018

Capi- tol	Sub- capi- tol	Pa- ra- graf	Gru- pa / Titlu	Ar- ti- col	Ali- ne- at	Denumire indicator	Credite de angajament	Credite bugetare		Angajamente bugetare	Angajamente legale	Plati efectuate	Angajamente legale de platit	Cheltuieli efective
								anuale aprobrate la finele perioadei de raportare	trimestriale cumulate					
A						B	1	2	3	4	5	6	7=5-6	8
0						TOTAL JUDET GALATI								
5002						TOTAL CHELTUIELI	29.300.757	400.206.000	169.610.000	349.734.470	349.734.470	140.125.902	209.608.568	126.827.852
5100	02					Partea I-a SERVICII PUBLICE GENERALE	1.597.836	67.033.000	21.173.000	59.583.579	59.583.579	16.081.392	43.502.187	11.708.641
5102						AUTORITATI PUBLICE SI ACTIUNI EXTERNE	1.579.836	49.515.000	17.994.000	46.580.077	46.580.077	13.678.649	32.901.428	9.998.586
	01					Autoritati executive si legislative	1.579.836	49.515.000	17.994.000	46.580.077	46.580.077	13.678.649	32.901.428	9.998.586
		03				Autoritati executive	1.579.836	49.515.000	17.994.000	46.580.077	46.580.077	13.678.649	32.901.428	9.998.586
5402						ALTE SERVICII PUBLICE GENERALE	18.000	7.868.000	1.739.000	3.611.394	3.611.394	1.013.856	2.597.538	940.899
	05					Fond de rezerva bugetara la dispozitia autoritatilor locale		4.200.000						
5402	10					Servicii publice comunitare de evidenta a persoanelor	18.000	3.668.000	1.739.000	3.611.394	3.611.394	1.013.856	2.597.538	940.899
5502						TRANZACTII PRIVIND DATORIA PUBLICA SI IMPRUMUTURI		9.650.000	1.440.000	9.392.108	9.392.108	1.388.887	8.003.221	769.156
6000	02					Partea II-a APARARE, ORDINE PUBLICA SI SIGURANTA NATIONALA	833.000	20.104.000	7.122.000	19.089.368	19.089.368	6.702.508	12.386.860	6.116.162
6102						ORDINE PUBLICA SI SIGURANTA NATIONALA	833.000	20.104.000	7.122.000	19.089.368	19.089.368	6.702.508	12.386.860	6.116.162
		03				Ordine publica		17.600.000	6.009.000	17.600.000	17.600.000	5.880.373	11.719.627	5.880.373
		04				Politie comunitara		17.600.000	6.009.000	17.600.000	17.600.000	5.880.373	11.719.627	5.880.373
	05					Protectie civila si protectia contra incendiilor (protectie civila nonmilitara)	833.000	2.504.000	1.113.000	1.489.368	1.489.368	822.135	667.233	235.789
6500	02					Partea III-a CHELTUIELI SOCIAL-CULTURALE	7.921.714	155.962.000	65.915.000	134.940.322	134.940.322	50.375.752	84.564.570	42.853.575
6502						INVATAMANT	4.495.879	33.900.000	19.414.000	22.559.892	22.559.892	14.542.436	8.017.456	10.360.301
	03					Invatamant prescolar si primar	188.910	4.807.800	2.371.200	3.451.092	3.451.092	1.812.221	1.638.871	1.910.737
		01				Invatamant prescolar	188.910	3.652.800	1.779.900	2.769.527	2.769.527	1.388.790	1.380.737	1.455.736
		02				Invatamant primar		1.155.000	591.300	681.565	681.565	423.431	258.134	455.001





Capi- tol	Sub- capi- tol	Pa- ra- graf	Gru- pa / Titlu	Ar- ti- col	Ali- ne- at	Denumire indicator	Credite de angajament	Credite bugetare		Angajamente bugetare	Angajamente legale	Plati efectuate	Angajamente legale de platit	Cheltuieli efective
								anuale aprobrate la finele perioadei de raportare	trimestriale cumulate					
A						B	1	2	3	4	5	6	7=5-6	8
						serviciilor si dezvoltarii comunale	3.053.840	13.606.000	10.089.000	11.023.108	11.023.108	8.439.627	2.583.481	4.145.926
7402						PROTECTIA MEDIULUI	3.187.699	32.550.000	10.797.000	26.412.418	26.412.418	9.160.767	17.251.651	12.208.849
	03					Reducerea si controlul poluarii	1.325	40.000	30.000	38.675	38.675	23.205	15.470	2.340
	05					Salubritate si gestiunea deseurilor	2.372.857	25.363.000	9.320.000	20.028.293	20.028.293	8.339.263	11.689.030	10.628.422
		01				Salubritate	369.000	6.683.000	1.208.000	3.729.526	3.729.526	1.022.786	2.706.740	1.672.431
		02				Colectarea, tratarea si distrugerea deseurilor	2.003.857	18.680.000	8.112.000	16.298.767	16.298.767	7.316.477	8.982.290	8.955.991
7402	06					Canalizarea si tratarea apelor reziduale	813.517	7.147.000	1.447.000	6.345.450	6.345.450	798.299	5.547.151	1.578.087
8000	02					Partea V-a ACTIUNI ECONOMICE	11.196.781	104.270.000	51.013.000	94.360.425	94.360.425	46.493.756	47.866.669	45.422.452
8002						ACTIUNI GENERALE ECONOMICE, SI DE MUNCA		1.500.000	375.000	226.099	226.099	226.099		
8002	01					Actiuni generale economice si comerciale		1.500.000	375.000	226.099	226.099	226.099		
		30				Alte cheltuieli pentru actiuni generale economice si comerciale		1.500.000	375.000	226.099	226.099	226.099		
8102						COMBUSTIBILI SI ENERGIE	110.000	18.504.000	16.510.000	18.366.873	18.366.873	15.575.254	2.791.619	12.320.823
	06					Energie termica	110.000	18.504.000	16.510.000	18.366.873	18.366.873	15.575.254	2.791.619	12.320.823
8402						TRANSPORTURI	11.086.781	82.844.000	33.745.000	74.345.453	74.345.453	30.487.345	43.858.108	32.896.571
	03					Transport rutier	10.713.781	82.471.000	33.372.000	74.321.505	74.321.505	30.463.397	43.858.108	32.878.784
		02				Transport in comun	1.325.000	33.005.000	13.325.000	31.957.270	31.957.270	11.833.176	20.124.094	11.555.992
		03				Strazi	9.388.781	49.466.000	20.047.000	42.364.235	42.364.235	18.630.221	23.734.014	21.322.792
		50				Alte cheltuieli in domeniul transporturilor	373.000	373.000	373.000	23.948	23.948	23.948		17.787
8702						ALTE ACTIUNI ECONOMICE		1.422.000	383.000	1.422.000	1.422.000	205.058	1.216.942	205.058
		50				Alte actiuni economice		1.422.000	383.000	1.422.000	1.422.000	205.058	1.216.942	205.058

DETALIEREA CHELTUIELILOR

- buget local -

31.03.2018

Pag. 5 - lei-

Capi- tol	Sub- capi- tol	Pa- ra- graf	Gru- pa / Titlu	Ar- ti- col	Ali- ne- at	Denumire indicator	Credite de angajament	Credite bugetare		Angajamente bugetare	Angajamente legale	Plati efectuate	Angajamente legale de platit	Cheltuieli efective
								anuale aprobate la finele perioadei de raportare	trimestriale cumulate					
A						B	1	2	3	4	5	6	7=5-6	8
0						TOTAL JUDET GALATI								
5002						TOTAL CHELTUIELI	29.300.757	400.206.000	169.610.000	349.734.470	349.734.470	140.125.902	209.608.568	126.827.852
		01				CHELTUIELI CURENTE	631.000	328.626.000	150.219.000	296.946.009	296.946.009	129.499.615	167.446.394	111.165.649
		10				TITLUL I CHELTUIELI DE PERSONAL		76.673.000	24.620.000	76.673.000	76.673.000	18.792.872	57.880.128	18.469.681
		10	01			Indemnizatii de hrana		73.542.000	22.459.000	73.542.000	73.542.000	16.988.182	56.553.818	18.063.609
		10	01	01		Salarii de baza		71.303.600	21.778.600	71.303.600	71.303.600	16.494.469	54.809.131	17.464.168
		10	01	05		Sporuri pentru conditii de munca		1.660.000	519.000	1.660.000	1.660.000	394.511	1.265.489	494.587
		10	01	06		Alte sporuri		93.900	17.900	93.900	93.900	8.428	85.472	15.919
		10	01	12		Indemnizatii platite unor persoane din afara unitatii		15.000	7.000	15.000	15.000	5.170	9.830	3.420
		10	01	13		Indemnizatii de delegare		34.500	23.500	34.500	34.500	3.602	30.898	3.602
		10	01	30		Alte drepturi salariale in bani		435.000	113.000	435.000	435.000	82.002	352.998	81.913
		10	03			Contributii		3.131.000	2.161.000	3.131.000	3.131.000	1.804.690	1.326.310	406.072
		10	03	01		Contributii de asigurari sociale de stat		1.130.200	1.130.200	1.130.200	1.130.200	1.128.465	1.735	
		10	03	02		Contributii de asigurari de somaj		34.700	34.700	34.700	34.700	34.239	461	
		10	03	03		Contributii de asigurari sociale de sanatate		360.500	360.500	360.500	360.500	359.445	1.055	
		10	03	04		Contributii de asigurari pentru accidente de munca si boli profesionale		11.700	11.700	11.700	11.700	11.075	625	
		10	03	06		Contributii pentru concedii si indemnizatii		15.200	15.200	15.200	15.200	5.962	9.238	
		10	03	07		Contributia asiguratorie pentru munca		1.578.700	608.700	1.578.700	1.578.700	265.504	1.313.196	406.072
		20				TITLUL II BUNURI SI SERVICII		97.560.000	57.559.000	71.730.025	71.730.025	53.844.598	17.885.427	43.146.919
		20	01			Bunuri si servicii		61.219.770	33.614.460	44.394.223	44.394.223	31.613.652	12.780.571	27.804.236
		20	01	01		Furnituri de birou		397.850	155.260	137.491	137.491	116.140	21.351	78.313

Capi- tol	Sub- capi- tol	Pa- ra- graf	Gru- pa / Titlu	Ar- ti- col	Ali- ne- at	Denumire indicator	Credite de angajament	Credite bugetare		Angajamente bugetare	Angajamente legale	Plati efectuate	Angajamente legale de platit	Cheltuieli efective
								anuale aprobrate la finele perioadei de raportare	trimestriale cumulate					
A						B	1	2	3	4	5	6	7=5-6	8
			20	01	02	Materiale pentru curatenie		701.070	229.190	202.634	202.634	167.969	34.665	149.750
			20	01	03	Incalzit, iluminat si forta motrica		10.348.820	6.952.950	7.080.489	7.080.489	6.171.657	908.832	6.134.551
			20	01	04	Apa, canal si salubritate		2.516.610	1.165.170	1.182.057	1.182.057	1.064.169	117.888	617.691
			20	01	05	Carburanti si lubrifianti		206.000	78.810	34.076	34.076	33.613	463	87.307
			20	01	06	Piese de schimb		88.000	31.980	24.913	24.913	24.913		11.309
			20	01	07	Transport		861.780	384.780	809.820	809.820	219.350	590.470	214.987
			20	01	08	Posta, telecomunicatii, radio, tv, internet		1.123.680	592.520	640.893	640.893	563.100	77.793	551.318
			20	01	09	Materiale si prestari de servicii cu caracter functional		40.940.500	22.469.180	32.554.960	32.554.960	21.898.771	10.656.189	18.929.485
			20	01	30	Alte bunuri si servicii pentru intretinere si functionare		4.035.460	1.554.620	1.726.890	1.726.890	1.353.970	372.920	1.029.525
			20	02		Reparatii curente		25.381.100	17.753.680	21.017.829	21.017.829	16.727.509	4.290.320	13.002.954
			20	03		Hrana		2.699.900	1.276.850	1.380.262	1.380.262	1.137.135	243.127	680.309
			20	03	01	Hrana pentru oameni		2.699.900	1.276.850	1.380.262	1.380.262	1.137.135	243.127	680.309
			20	04		Medicamente si materiale sanitare		114.300	24.140	21.244	21.244	17.144	4.100	26.202
			20	04	01	Medicamente		73.200	16.200	17.250	17.250	14.042	3.208	15.439
			20	04	02	Materiale sanitare		32.100	3.100	1.440	1.440	1.143	297	9.384
			20	04	04	Dezinfectanti		9.000	4.840	2.554	2.554	1.959	595	1.379
			20	05		Bunuri de natura obiectelor de inventar		1.551.210	1.290.990	1.311.664	1.311.664	1.190.578	121.086	207.607
			20	05	01	Uniforme si echipament		44.000	23.000	21.469	21.469	21.469		
			20	05	03	Lenjerie si accesorii de pat		28.000	8.000	6.950	6.950	6.950		
			20	05	30	Alte obiecte de inventar		1.479.210	1.259.990	1.283.245	1.283.245	1.162.159	121.086	207.607
			20	06		Deplasari, detasari, transferari		144.500	66.200	59.167	59.167	51.553	7.614	28.837
			20	06	01	Deplasari interne, detasari, transferari		74.500	31.700	22.334	22.334	17.928	4.406	16.050
			20	06	02	Deplasari in strainatate		70.000	34.500	36.833	36.833	33.625	3.208	12.787

Capi- tol	Sub- capi- tol	Pa- ra- graf	Gru- pa / Titlu	Ar- ti- col	Ali- ne- at	Denumire indicator	Credite de angajament	Credite bugetare		Angajamente bugetare	Angajamente legale	Plati efectuate	Angajamente legale de platit	Cheltuieli efective
								anuale aprobrate la finele perioadei de raportare	trimestriale cumulate					
A						B	1	2	3	4	5	6	7=5-6	8
			20	11		Carti, publicatii si materiale documentare		35.500	26.800	4.626	4.626	4.150	476	1.709
			20	13		Pregatire profesionala		207.150	88.450	53.300	53.300	43.494	9.806	37.030
			20	14		Protectia muncii		114.830	47.010	80.960	80.960	21.286	59.674	9.239
			20	24		Comisioane si alte costuri aferente imprumuturilor		375.000	150.000	117.108	117.108	117.108		58.110
			20	24	01	Comisioane si alte costuri aferente imprumuturilor externe		295.000	120.000	117.108	117.108	117.108		58.038
			20	24	02	Comisioane si alte costuri aferente imprumuturilor interne		80.000	30.000					72
			20	30		Alte cheltuieli		5.716.740	3.220.420	3.289.642	3.289.642	2.920.989	368.653	1.290.686
			20	30	01	Reclama si publicitate		240.000	70.300	206.172	206.172	61.137	145.035	45.711
			20	30	02	Protocol si reprezentare		40.000	30.000	26.856	26.856	22.734	4.122	14.514
			20	30	03	Prime de asigurare non-viata		15.500	6.500	4.172	4.172	4.172		4.172
			20	30	04	Chirii		53.490	53.490	52.041	52.041	49.330	2.711	46.657
			20	30	30	Alte cheltuieli cu bunuri si servicii		5.367.750	3.060.130	3.000.401	3.000.401	2.783.616	216.785	1.179.632
			30			TITLUL III DOBANZI		9.275.000	1.290.000	9.275.000	9.275.000	1.271.779	8.003.221	711.046
			30	01		Dobanzi aferente datoriei publice interne		4.700.000	160.000	4.700.000	4.700.000	149.280	4.550.720	149.280
			30	01	01	Dobanzi aferente datoriei publice interne directe		4.700.000	160.000	4.700.000	4.700.000	149.280	4.550.720	149.280
			30	02		Dobanzi aferente datoriei publice externe		4.575.000	1.130.000	4.575.000	4.575.000	1.122.499	3.452.501	561.766
			30	02	03	Dobanzi aferente creditelor externe garantate si/sau directe subimprumutate		4.575.000	1.130.000	4.575.000	4.575.000	1.122.499	3.452.501	561.766
			40			TITLUL IV SUBVENTII		44.000.000	26.000.000	44.000.000	44.000.000	25.769.252	18.230.748	20.106.447



Capi- tol	Sub- capi- tol	Pa- ra- graf	Gru- pa / Titlu	Ar- ti- col	Ali- ne- at	Denumire indicator	Credite de angajament	Credite bugetare		Angajamente bugetare	Angajamente legale	Plati efectuate	Angajamente legale de platit	Cheltuieli efective
								anuale aprobrate la finele perioadei de raportare	trimestriale cumulate					
A						B	1	2	3	4	5	6	7=5-6	8
			40	03		Subventii pentru acoperirea diferentelor de pret si tarif		44.000.000	26.000.000	44.000.000	44.000.000	25.769.252	18.230.748	20.106.447
			50			TITLUL V FONDURI DE REZERVA		4.200.000						
			50	04		Fond de rezerva bugetara la dispozitia autoritatilor locale		4.200.000						
			51			TITLUL VI TRANSFERURI INTRE UNITATI ALE ADMINISTRATIEI PUBLICE		57.633.000	21.752.000	57.633.000	57.633.000	16.872.530	40.760.470	16.872.530
			51	01		Transferuri curente		54.945.000	20.318.000	54.945.000	54.945.000	16.499.131	38.445.869	16.499.131
			51	01	01	Transferuri catre institutii publice		43.748.000	16.438.000	43.748.000	43.748.000	13.410.717	30.337.283	13.410.717
			51	01	39	Transferuri din bugetele locale pentru finantarea unitatilor de asistenta sociala si medico-sociale		5.200.000	1.585.000	5.200.000	5.200.000	797.507	4.402.493	797.507
			51	01	46	Transferuri din bugetele locale pentru finantarea cheltuielilor curente din domeniul sanatatii		5.997.000	2.295.000	5.997.000	5.997.000	2.290.907	3.706.093	2.290.907
			51	02		Transferuri de capital		2.688.000	1.434.000	2.688.000	2.688.000	373.399	2.314.601	373.399
			51	02	28	Transferuri din bugetele locale pentru finantarea cheltuielilor de capital din domeniul sanatatii		1.354.000	1.184.000	1.354.000	1.354.000	323.169	1.030.831	323.169
			51	02	29	Alte transferuri de capital catre institutii publice		1.334.000	250.000	1.334.000	1.334.000	50.230	1.283.770	50.230
			55			TITLUL VII ALTE TRANSFERURI		5.341.000	3.736.000	5.341.000	5.341.000	2.551.149	2.789.851	3.042.150
			55	01		A. Transferuri interne		5.341.000	3.736.000	5.341.000	5.341.000	2.551.149	2.789.851	3.042.150
			55	01	18	Alte transferuri curente interne		2.000.000	2.000.000	2.000.000	2.000.000	1.291.175	708.825	994.243
			55	01	63	Finantarea invatamantului particular sau confesional acreditat		2.141.000	536.000	2.141.000	2.141.000	469.974	1.671.026	469.974



Capi- tol	Sub- capi- tol	Pa- ra- graf	Gru- pa / Titlu	Ar- ti- col	Ali- ne- at	Denumire indicator	Credite de angajament	Credite bugetare		Angajamente bugetare	Angajamente legale	Plati efectuate	Angajamente legale de platit	Cheltuieli efective
								anuale aprobrate la finele perioadei de raportare	trimestriale cumulate					
A						B	1	2	3	4	5	6	7=5-6	8
						Regionala (FEDR)	631.000	631.000	631.000	25.748	25.748	25.748		19.588
			58	01	01	Finantarea nationala	182.000	182.000	182.000	4.474	4.474	4.474		3.551
			58	01	02	Finantarea externa nerambursabila	449.000	449.000	449.000	21.274	21.274	21.274		16.037
			58	02		Programe din Fondul Social European (FSE)								98
			58	02	01	Finantarea nationala								5
			58	02	02	Finantarea externa nerambursabila								93
			59			TITLUL XI ALTE CHELTUIELI		11.841.000	6.211.000	10.796.236	10.796.236	3.063.002	7.733.234	1.014.915
			59	01		Burse		1.400.000	694.000	355.236	355.236	355.236		380.826
			59	11		Asociatii si fundatii		8.425.000	4.700.000	8.425.000	8.425.000	2.526.145	5.898.855	363.168
			59	12		Sustinerea cultelor		1.000.000	500.000	1.000.000	1.000.000		1.000.000	
			59	40		Sume aferente persoanelor cu handicap neincadrate		1.016.000	317.000	1.016.000	1.016.000	181.621	834.379	270.921
			70			CHELTUIELI DE CAPITAL	28.669.757	45.975.000	15.453.000	27.449.872	27.449.872	6.959.976	20.489.896	15.662.203
			71			TITLUL XIII ACTIVE NEFINANCIARE	27.984.757	45.290.000	14.768.000	26.764.872	26.764.872	6.594.976	20.169.896	15.662.203
			71	01		Active fixe	27.390.930	44.375.000	14.616.000	26.443.699	26.443.699	6.593.782	19.849.917	15.662.203
			71	01	01	Constructii	13.538.277	26.000.000	6.626.000	20.206.947	20.206.947	3.875.150	16.331.797	14.002.497
			71	01	02	Masini, echipamente si mijloace de transport	3.096.000	4.406.000	2.522.000	1.366.682	1.366.682	902.033	464.649	844.744
			71	01	03	Mobilier, aparatura birotica si alte active corporale	13.650	91.000	73.000	89.934	89.934	72.800	17.134	77.696
			71	01	30	Alte active fixe (inclusiv reparatii capitale)	10.743.003	13.878.000	5.395.000	4.780.136	4.780.136	1.743.799	3.036.337	737.266
			71	03		Reparatii capitale aferente activelor fixe	593.827	915.000	152.000	321.173	321.173	1.194	319.979	
			72			TITLUL XIV ACTIVE FINANCIARE	685.000	685.000	685.000	685.000	685.000	365.000	320.000	
			72	01		Active financiare	685.000	685.000	685.000	685.000	685.000	365.000	320.000	

Capi- tol	Sub- capi- tol	Pa- ra- graf	Gru- pa / Titlu	Ar- ti- col	Ali- ne- at	Denumire indicator	Credite de angajament	Credite bugetare		Angajamente bugetare	Angajamente legale	Plati efectuate	Angajamente legale de platit	Cheltuieli efective
								anuale aprobrate la finele perioadei de raportare	trimestriale cumulate					
A						B	1	2	3	4	5	6	7=5-6	8
			72	01	01	Participare la capitalul social al societatilor comerciale	685.000	685.000	685.000	685.000	685.000	365.000	320.000	
			79			OPERATIUNI FINANCIARE		25.697.000	4.030.000	25.697.000	25.697.000	4.024.722	21.672.278	
			81			TITLUL XVII RAMBURSARI DE CREDITE		25.697.000	4.030.000	25.697.000	25.697.000	4.024.722	21.672.278	
			81	01		Rambursari de credite externe		13.923.000	3.830.000	13.923.000	13.923.000	3.826.416	10.096.584	
			81	01	05	Rambursari de credite aferente datoriei publice externe locale		13.923.000	3.830.000	13.923.000	13.923.000	3.826.416	10.096.584	
			81	02		Rambursari de credite interne		11.774.000	200.000	11.774.000	11.774.000	198.306	11.575.694	
			81	02	05	Rambursari de credite aferente datoriei publice interne locale		11.774.000	200.000	11.774.000	11.774.000	198.306	11.575.694	
			84			PLATI EFECTUATE IN ANII PRECEDENTI SI RECUPERATE IN ANUL CURENT		-92.000	-92.000	-358.411	-358.411	-358.411		
			85			Titlul XIX PLATI EFECTUATE IN ANII PRECEDENTI SI RECUPERATE IN ANUL CURENT		-92.000	-92.000	-358.411	-358.411	-358.411		
			85	01		Plati efectuate in anii precedenti si recuperate in anul curent		-92.000	-92.000	-358.411	-358.411	-358.411		
			85	01	01	Plati efectuate in anii precedenti si recuperate in anul curent (SF)		-92.000	-92.000	-348.660	-348.660	-348.660		
			85	01	02	Plati efectuate in anii precedenti si recuperate in anul curent (SD)				-9.751	-9.751	-9.751		
5100	02					Partea I-a SERVICII PUBLICE GENERALE	1.597.836	67.033.000	21.173.000	59.583.579	59.583.579	16.081.392	43.502.187	11.708.641
5102						AUTORITATI PUBLICE SI ACTIUNI EXTERNE	1.579.836	49.515.000	17.994.000	46.580.077	46.580.077	13.678.649	32.901.428	9.998.586
			01			CHELTUIELI CURENTE		40.600.000	16.817.000	39.432.526	39.432.526	12.955.215	26.477.311	9.863.021
			10			TITLUL I CHELTUIELI DE PERSONAL		34.600.000	12.563.000	34.600.000	34.600.000	9.108.528	25.491.472	8.296.037
			10	01		Cheltuieli salariale in bani		32.900.000	11.257.000	32.900.000	32.900.000	8.041.833	24.858.167	8.113.575

Capi- tol	Sub- capi- tol	Pa- ra- graf	Gru- pa / Titlu	Ar- ti- col	Ali- ne- at	Denumire indicator	Credite de angajament	Credite bugetare		Angajamente bugetare	Angajamente legale	Plati efectuate	Angajamente legale de platit	Cheltuieli efective
								anuale aprobrate la finele perioadei de raportare	trimestriale cumulate					
A						B	1	2	3	4	5	6	7=5-6	8
			10	01	01	Salarii de baza		32.820.000	11.210.000	32.820.000	32.820.000	8.019.250	24.800.750	8.098.607
			10	01	12	Indemnizatii platite unor persoane din afara unitatii		15.000	7.000	15.000	15.000	5.170	9.830	3.420
			10	01	13	Indemnizatii de delegare		30.000	20.000	30.000	30.000	3.568	26.432	3.568
			10	01	30	Alte drepturi salariale in bani		35.000	20.000	35.000	35.000	13.845	21.155	7.980
			10	03		Contributii		1.700.000	1.306.000	1.700.000	1.700.000	1.066.695	633.305	182.462
			10	03	01	Contributii de asigurari sociale de stat		685.800	685.800	685.800	685.800	685.785	15	
			10	03	02	Contributii de asigurari de somaj		21.600	21.600	21.600	21.600	21.590	10	
			10	03	03	Contributii de asigurari sociale de sanatate		226.400	226.400	226.400	226.400	226.369	31	
			10	03	04	Contributii de asigurari pentru accidente de munca si boli profesionale		6.600	6.600	6.600	6.600	6.524	76	
			10	03	06	Contributii pentru concedii si indemnizatii		4.800	4.800	4.800	4.800	4.716	84	
			10	03	07	Contributia asiguratorie pentru munca		754.800	360.800	754.800	754.800	121.711	633.089	182.462
			20			TITLUL II BUNURI SI SERVICII		5.703.000	4.154.000	4.535.526	4.535.526	3.801.087	734.439	1.496.684
			20	01		Bunuri si servicii		2.966.000	2.064.000	2.332.615	2.332.615	1.865.668	466.947	1.101.797
			20	01	01	Furnituri de birou		36.000	21.000	26.335	26.335	18.552	7.783	10.792
			20	01	02	Materiale pentru curatenie		10.000	5.500	8.302	8.302	4.669	3.633	1.650
			20	01	03	Incalzit, iluminat si forta motrica		300.000	280.000	243.102	243.102	176.111	66.991	150.092
			20	01	04	Apa, canal si salubritate		25.000	12.500	19.060	19.060	11.543	7.517	9.560
			20	01	05	Carburanti si lubrifianti		61.000	15.000	1.200	1.200	1.200		
			20	01	06	Piese de schimb		20.000	12.000	11.849	11.849	11.849		1.053
			20	01	08	Posta, telecomunicatii, radio, tv, internet		541.000	397.500	462.648	462.648	396.783	65.865	404.387

Capi- tol	Sub- capi- tol	Pa- ra- graf	Gru- pa / Titlu	Ar- ti- col	Ali- ne- at	Denumire indicator	Credite de angajament	Credite bugetare		Angajamente bugetare	Angajamente legale	Plati efectuate	Angajamente legale de platit	Cheltuieli efective
								anuale aprobrate la finele perioadei de raportare	trimestriale cumulate					
A						B	1	2	3	4	5	6	7=5-6	8
			20	01	09	Materiale si prestari de servicii cu caracter functional		1.622.500	1.164.500	1.315.763	1.315.763	1.090.188	225.575	439.528
			20	01	30	Alte bunuri si servicii pentru intretinere si functionare		350.500	156.000	244.356	244.356	154.773	89.583	84.735
			20	02		Reparatii curente		482.000	396.500	424.872	424.872	395.932	28.940	49.680
			20	05		Bunuri de natura obiectelor de inventar		970.000	920.000	913.369	913.369	896.180	17.189	
			20	05	30	Alte obiecte de inventar		970.000	920.000	913.369	913.369	896.180	17.189	
			20	06		Deplasari, detasari, transferari		140.000	64.500	58.286	58.286	50.672	7.614	27.956
			20	06	01	Deplasari interne, detasari, transferari		70.000	30.000	21.453	21.453	17.047	4.406	15.169
			20	06	02	Deplasari in strainatate		70.000	34.500	36.833	36.833	33.625	3.208	12.787
			20	11		Carti, publicatii si materiale documentare		1.000						
			20	13		Pregatire profesionala		25.000	25.000	17.757	17.757	13.350	4.407	5.600
			20	14		Protectia muncii		75.000	20.000	68.164	68.164	10.690	57.474	5.326
			20	30		Alte cheltuieli		1.044.000	664.000	720.463	720.463	568.595	151.868	306.325
			20	30	01	Reclama si publicitate		239.000	70.000	206.011	206.011	60.976	145.035	45.550
			20	30	02	Protocol si reprezentare		40.000	30.000	26.856	26.856	22.734	4.122	14.514
			20	30	04	Chirii		15.000	15.000	13.552	13.552	10.841	2.711	8.168
			20	30	30	Alte cheltuieli cu bunuri si servicii		750.000	549.000	474.044	474.044	474.044		238.093
			59			TITLUL XI ALTE CHELTUIELI		297.000	100.000	297.000	297.000	45.600	251.400	70.300
			59	40		Sume aferente persoanelor cu handicap neincadrate		297.000	100.000	297.000	297.000	45.600	251.400	70.300
			70			CHELTUIELI DE CAPITAL	1.579.836	2.716.000	1.228.000	1.018.647	1.018.647	844.530	174.117	135.565
			71			TITLUL XIII ACTIVE NEFINANCIARE	1.579.836	2.716.000	1.228.000	1.018.647	1.018.647	844.530	174.117	135.565
			71	01		Active fixe	1.579.836	2.716.000	1.228.000	1.018.647	1.018.647	844.530	174.117	135.565
			71	01	01	Constructii	289.756	914.000	622.000	624.243	624.243	621.793	2.450	4.173

Capi- tol	Sub- capi- tol	Pa- ra- graf	Gru- pa / Titlu	Ar- ti- col	Ali- ne- at	Denumire indicator	Credite de angajament	Credite bugetare		Angajamente bugetare	Angajamente legale	Plati efectuate	Angajamente legale de platit	Cheltuieli efective
								anuale aprobrate la finele perioadei de raportare	trimestriale cumulate					
A						B	1	2	3	4	5	6	7=5-6	8
			71	01	02	Masini, echipamente si mijloace de transport								9.526
			71	01	03	Mobilier, aparatura birotica si alte active corporale	13.650	91.000	73.000	89.934	89.934	72.800	17.134	3.009
			71	01	30	Alte active fixe (inclusiv reparatii capitale)	1.276.430	1.711.000	533.000	304.470	304.470	149.937	154.533	118.857
			79			OPERATIUNI FINANCIARE		6.250.000		6.250.000	6.250.000		6.250.000	
			81			TITLUL XVII RAMBURSARI DE CREDITE		6.250.000		6.250.000	6.250.000		6.250.000	
			81	02		Rambursari de credite interne		6.250.000		6.250.000	6.250.000		6.250.000	
			81	02	05	Rambursari de credite aferente datoriei publice interne locale		6.250.000		6.250.000	6.250.000		6.250.000	
			84			PLATI EFECTUATE IN ANII PRECEDENTI SI RECUPERATE IN ANUL CURENT		-51.000	-51.000	-121.096	-121.096	-121.096		
			85			Titlul XIX PLATI EFECTUATE IN ANII PRECEDENTI SI RECUPERATE IN ANUL CURENT		-51.000	-51.000	-121.096	-121.096	-121.096		
			85	01		Plati efectuate in anii precedenti si recuperate in anul curent		-51.000	-51.000	-121.096	-121.096	-121.096		
			85	01	01	Plati efectuate in anii precedenti si recuperate in anul curent (SF)		-51.000	-51.000	-121.096	-121.096	-121.096		
5402						ALTE SERVICII PUBLICE GENERALE	18.000	7.868.000	1.739.000	3.611.394	3.611.394	1.013.856	2.597.538	940.899
			01			CHELTUIELI CURENTE		7.850.000	1.721.000	3.593.722	3.593.722	1.013.856	2.579.866	930.966
			10			TITLUL I CHELTUIELI DE PERSONAL		3.500.000	1.614.000	3.500.000	3.500.000	951.379	2.548.621	904.298
			10	01		Cheltuieli salariale in bani		3.332.000	1.491.000	3.332.000	3.332.000	845.928	2.486.072	884.400
			10	01	01	Salarii de baza		3.330.000	1.490.000	3.330.000	3.330.000	845.894	2.484.106	884.366
			10	01	13	Indemnizatii de delegare		2.000	1.000	2.000	2.000	34	1.966	34

Capi- tol	Sub- capi- tol	Pa- ra- graf	Gru- pa / Titlu	Ar- ti- col	Ali- ne- at	Denumire indicator	Credite de angajament	Credite bugetare		Angajamente bugetare	Angajamente legale	Plati efectuate	Angajamente legale de platit	Cheltuieli efective
								anuale aprobrate la finele perioadei de raportare	trimestriale cumulate					
A						B	1	2	3	4	5	6	7=5-6	8
			10	03		Contributii		168.000	123.000	168.000	168.000	105.451	62.549	19.898
			10	03	01	Contributii de asigurari sociale de stat		77.500	77.500	77.500	77.500	77.471	29	
			10	03	02	Contributii de asigurari de somaj		1.300	1.300	1.300	1.300	1.256	44	
			10	03	03	Contributii de asigurari sociale de sanatate		13.100	13.100	13.100	13.100	13.061	39	
			10	03	04	Contributii de asigurari pentru accidente de munca si boli profesionale		400	400	400	400	377	23	
			10	03	07	Contributia asiguratorie pentru munca		75.700	30.700	75.700	75.700	13.286	62.414	19.898
			20			TITLUL II BUNURI SI SERVICII		125.000	100.000	68.722	68.722	58.677	10.045	20.968
			20	01		Bunuri si servicii		89.000	68.000	39.613	39.613	29.603	10.010	19.610
			20	01	01	Furnituri de birou		4.000	1.000	1.854	1.854		1.854	
			20	01	03	Incalzit, iluminat si forta motrica		43.000	43.000	26.013	26.013	20.584	5.429	12.718
			20	01	04	Apa, canal si salubritate		9.000	5.000	6.293	6.293	4.940	1.353	3.334
			20	01	05	Carburanti si lubrifianti		12.000	5.000					
			20	01	06	Piese de schimb		1.000						
			20	01	08	Posta, telecomunicatii, radio, tv, internet		5.000	3.000	2.178	2.178	2.164	14	1.668
			20	01	09	Materiale si prestari de servicii cu caracter functional		6.000	2.000	1.498	1.498	138	1.360	113
			20	01	30	Alte bunuri si servicii pentru intretinere si functionare		9.000	9.000	1.777	1.777	1.777		1.777
			20	02		Reparatii curente		26.000	26.000	25.343	25.343	25.343		
			20	05		Bunuri de natura obiectelor de inventar		4.000	1.000	210	210	210		
			20	05	30	Alte obiecte de inventar		4.000	1.000	210	210	210		
			20	06		Deplasari, detasari, transferari		1.000	1.000	204	204	204		204



Capi- tol	Sub- capi- tol	Pa- ra- graf	Gru- pa / Titlu	Ar- ti- col	Ali- ne- at	Denumire indicator	Credite de angajament	Credite bugetare		Angajamente bugetare	Angajamente legale	Plati efectuate	Angajamente legale de platit	Cheltuieli efective
								anuale aprobrate la finele perioadei de raportare	trimestriale cumulate					
A						B	1	2	3	4	5	6	7=5-6	8
			20	06	01	Deplasari interne, detasari, transferari		1.000	1.000	204	204	204		204
			20	30		Alte cheltuieli		5.000	4.000	3.352	3.352	3.317	35	1.154
			20	30	30	Alte cheltuieli cu bunuri si servicii		5.000	4.000	3.352	3.352	3.317	35	1.154
			50			TITLUL V FONDURI DE REZERVA		4.200.000						
			50	04		Fond de rezerva bugetara la dispozitia autoritatilor locale		4.200.000						
			59			TITLUL XI ALTE CHELTUIELI		25.000	7.000	25.000	25.000	3.800	21.200	5.700
			59	40		Sume aferente persoanelor cu handicap neincadrate		25.000	7.000	25.000	25.000	3.800	21.200	5.700
			70			CHELTUIELI DE CAPITAL	18.000	18.000	18.000	17.672	17.672		17.672	9.933
			71			TITLUL XIII ACTIVE NEFINANCIARE	18.000	18.000	18.000	17.672	17.672		17.672	9.933
			71	01		Active fixe	18.000	18.000	18.000	17.672	17.672		17.672	9.933
			71	01	30	Alte active fixe (inclusiv reparatii capitale)	18.000	18.000	18.000	17.672	17.672		17.672	9.933
5502						TRANZACTII PRIVIND DATORIA PUBLICA SI IMPRUMUTURI		9.650.000	1.440.000	9.392.108	9.392.108	1.388.887	8.003.221	769.156
			01			CHELTUIELI CURENTE		9.650.000	1.440.000	9.392.108	9.392.108	1.388.887	8.003.221	769.156
			20			TITLUL II BUNURI SI SERVICII		375.000	150.000	117.108	117.108	117.108		58.110
			20	24		Comisioane si alte costuri aferente imprumuturilor		375.000	150.000	117.108	117.108	117.108		58.110
			20	24	01	Comisioane si alte costuri aferente imprumuturilor externe		295.000	120.000	117.108	117.108	117.108		58.038
			20	24	02	Comisioane si alte costuri aferente imprumuturilor interne		80.000	30.000					72
			30			TITLUL III DOBANZI		9.275.000	1.290.000	9.275.000	9.275.000	1.271.779	8.003.221	711.046
			30	01		Dobanzi aferente datoriei publice interne		4.700.000	160.000	4.700.000	4.700.000	149.280	4.550.720	149.280

Capi- tol	Sub- capi- tol	Pa- ra- graf	Gru- pa / Titlu	Ar- ti- col	Ali- ne- at	Denumire indicator	Credite de angajament	Credite bugetare		Angajamente bugetare	Angajamente legale	Plati efectuate	Angajamente legale de platit	Cheltuieli efective
								anuale aprobrate la finele perioadei de raportare	trimestriale cumulate					
A						B	1	2	3	4	5	6	7=5-6	8
			30	01	01	Dobanzi aferente datoriei publice interne directe		4.700.000	160.000	4.700.000	4.700.000	149.280	4.550.720	149.280
			30	02		Dobanzi aferente datoriei publice externe		4.575.000	1.130.000	4.575.000	4.575.000	1.122.499	3.452.501	561.766
			30	02	03	Dobanzi aferente creditelor externe garantate si/sau directe subimprumutate		4.575.000	1.130.000	4.575.000	4.575.000	1.122.499	3.452.501	561.766
6000	02					Partea II-a APARARE, ORDINE PUBLICA SI SIGURANTA NATIONALA	833.000	20.104.000	7.122.000	19.089.368	19.089.368	6.702.508	12.386.860	6.116.162
6102						ORDINE PUBLICA SI SIGURANTA NATIONALA	833.000	20.104.000	7.122.000	19.089.368	19.089.368	6.702.508	12.386.860	6.116.162
						01 CHELTUIELI CURENTE		18.745.000	6.596.000	18.565.530	18.565.530	6.178.670	12.386.860	6.060.061
						10 TITLUL I CHELTUIELI DE PERSONAL		545.000	305.000	545.000	545.000	131.219	413.781	138.889
						10 01 Cheltuieli salariale in bani		525.000	291.000	525.000	525.000	121.541	403.459	135.837
						10 01 01 Salarii de baza		524.000	290.000	524.000	524.000	121.541	402.459	135.837
						10 01 13 Indemnizatii de delegare		1.000	1.000	1.000	1.000		1.000	
						10 03 Contributii		20.000	14.000	20.000	20.000	9.678	10.322	3.052
						10 03 01 Contributii de asigurari sociale de stat		5.700	5.700	5.700	5.700	5.659	41	
						10 03 02 Contributii de asigurari de somaj		200	200	200	200	179	21	
						10 03 03 Contributii de asigurari sociale de sanatate		2.000	2.000	2.000	2.000	1.862	138	
						10 03 04 Contributii de asigurari pentru accidente de munca si boli profesionale		100	100	100	100	54	46	
						10 03 07 Contributia asiguratorie pentru munca		12.000	6.000	12.000	12.000	1.924	10.076	3.052
						20 TITLUL II BUNURI SI SERVICII		600.000	282.000	420.530	420.530	167.078	253.452	40.799
						20 01 Bunuri si servicii		548.400	252.900	395.506	395.506	145.495	250.011	37.506



Capi- tol	Sub- capi- tol	Pa- ra- graf	Gru- pa / Titlu	Ar- ti- col	Ali- ne- at	Denumire indicator	Credite de angajament	Credite bugetare		Angajamente bugetare	Angajamente legale	Plati efectuate	Angajamente legale de platit	Cheltuieli efective
								anuale aprobrate la finele perioadei de raportare	trimestriale cumulate					
A						B	1	2	3	4	5	6	7=5-6	8
			71	01	30	Alte active fixe (inclusiv reparatii capitale)								14.055
6500	02					Partea III-a CHELTUIELI SOCIAL-CULTURALE	7.921.714	155.962.000	65.915.000	134.940.322	134.940.322	50.375.752	84.564.570	42.853.575
6502						INVATAMANT	4.495.879	33.900.000	19.414.000	22.559.892	22.559.892	14.542.436	8.017.456	10.360.301
			01			CHELTUIELI CURENTE		26.486.000	15.663.000	17.719.752	17.719.752	12.839.123	4.880.629	9.629.934
			20			TITLUL II BUNURI SI SERVICII		21.289.000	13.558.000	13.567.516	13.567.516	11.565.351	2.002.165	8.333.716
			20	01		Bunuri si servicii		15.960.070	8.503.010	8.645.381	8.645.381	7.475.055	1.170.326	7.077.234
			20	01	01	Furnituri de birou		308.850	105.500	89.687	89.687	78.099	11.588	53.198
			20	01	02	Materiale pentru curatenie		551.070	176.360	155.393	155.393	131.036	24.357	117.501
			20	01	03	Incalzit, iluminat si forta motrica		8.054.820	5.460.390	5.558.323	5.558.323	4.822.391	735.932	5.074.284
			20	01	04	Apa, canal si salubritate		1.861.610	767.930	813.851	813.851	714.523	99.328	466.482
			20	01	05	Carburanti si lubrifianti		71.500	25.310	22.308	22.308	22.308		76.737
			20	01	06	Piese de schimb		43.000	7.980	3.620	3.620	3.620		1.150
			20	01	07	Transport		78.080	78.080	28.458	28.458	26.458	2.000	23.623
			20	01	08	Posta, telecomunicatii, radio, tv, internet		513.680	167.190	154.848	154.848	145.843	9.005	128.192
			20	01	09	Materiale si prestari de servicii cu caracter functional		1.567.500	608.460	661.171	661.171	573.313	87.858	370.554
			20	01	30	Alte bunuri si servicii pentru intretinere si functionare		2.909.960	1.105.810	1.157.722	1.157.722	957.464	200.258	765.513
			20	02		Reparatii curente		4.309.000	4.309.000	4.275.885	4.275.885	3.506.075	769.810	697.356
			20	03		Hrana		23.000	23.000	23.000	23.000	18.739	4.261	10.774
			20	03	01	Hrana pentru oameni		23.000	23.000	23.000	23.000	18.739	4.261	10.774
			20	04		Medicamente si materiale sanitare		2.000	2.000	1.714	1.714	1.714		857
			20	04	04	Dezinfectanti		2.000	2.000	1.714	1.714	1.714		857
			20	05		Bunuri de natura obiectelor de inventar		220.210	220.210	170.043	170.043	165.290	4.753	200.767



Capi- tol	Sub- capi- tol	Pa- ra- graf	Gru- pa / Titlu	Ar- ti- col	Ali- ne- at	Denumire indicator	Credite de angajament	Credite bugetare		Angajamente bugetare	Angajamente legale	Plati efectuate	Angajamente legale de platit	Cheltuieli efective
								anuale aprobrate la finele perioadei de raportare	trimestriale cumulate					
A						B	1	2	3	4	5	6	7=5-6	8
						sociale pentru gradinita		75.000	20.000	75.000	75.000	5.200	69.800	10.450
			59			TITLUL XI ALTE CHELTUIELI		1.400.000	694.000	355.236	355.236	355.236		380.826
			59	01		Burse		1.400.000	694.000	355.236	355.236	355.236		380.826
			70			CHELTUIELI DE CAPITAL	4.495.879	7.414.000	3.751.000	4.908.681	4.908.681	1.771.854	3.136.827	730.367
			71			TITLUL XIII ACTIVE NEFINANCIARE	4.495.879	7.414.000	3.751.000	4.908.681	4.908.681	1.771.854	3.136.827	730.367
			71	01		Active fixe	3.944.069	6.861.000	3.609.000	4.907.491	4.907.491	1.770.664	3.136.827	730.367
			71	01	01	Constructii	2.802.106	4.673.000	2.309.000	3.868.689	3.868.689	1.291.493	2.577.196	473.340
			71	01	02	Masini, echipamente si mijloace de transport	20.000	741.000	719.000	369.847	369.847	361.230	8.617	69.518
			71	01	03	Mobilier, aparatura birotica si alte active corporale								67.110
			71	01	30	Alte active fixe (inclusiv reparatii capitale)	1.121.963	1.447.000	581.000	668.955	668.955	117.941	551.014	120.399
			71	03		Reparatii capitale aferente activelor fixe	551.810	553.000	142.000	1.190	1.190	1.190		
			84			PLATI EFECTUATE IN ANII PRECEDENTI SI RECUPERATE IN ANUL CURENT				-68.541	-68.541	-68.541		
			85			Titlul XIX PLATI EFECTUATE IN ANII PRECEDENTI SI RECUPERATE IN ANUL CURENT				-68.541	-68.541	-68.541		
			85	01		Plati efectuate in anii precedenti si recuperate in anul curent				-68.541	-68.541	-68.541		
			85	01	01	Plati efectuate in anii precedenti si recuperate in anul curent (SF)				-68.541	-68.541	-68.541		
6602						SANATATE	476.322	21.435.000	6.564.000	20.876.156	20.876.156	4.664.676	16.211.480	5.169.450
			01			CHELTUIELI CURENTE		20.951.000	6.435.000	20.754.672	20.754.672	4.659.553	16.095.119	5.161.148

Capi- tol	Sub- capi- tol	Pa- ra- graf	Gru- pa / Titlu	Ar- ti- col	Ali- ne- at	Denumire indicator	Credite de angajament	Credite bugetare		Angajamente bugetare	Angajamente legale	Plati efectuate	Angajamente legale de platit	Cheltuieli efective
								anuale aprobrate la finele perioadei de raportare	trimestriale cumulate					
A						B	1	2	3	4	5	6	7=5-6	8
			10			TITLUL I CHELTUIELI DE PERSONAL		10.800.000	2.359.000	10.800.000	10.800.000	1.706.671	9.093.329	2.051.134
			10	01		Cheltuieli salariale in bani		10.548.600	2.217.600	10.548.600	10.548.600	1.581.639	8.966.961	2.006.193
			10	01	01	Salarii de baza		9.731.700	2.000.700	9.731.700	9.731.700	1.416.369	8.315.331	1.779.863
			10	01	05	Sporuri pentru conditii de munca		745.900	200.900	745.900	745.900	165.270	580.630	226.330
			10	01	13	Indemnizatii de delegare		1.000	1.000	1.000	1.000		1.000	
			10	01	30	Alte drepturi salariale in bani		70.000	15.000	70.000	70.000		70.000	
			10	03		Contributii		251.400	141.400	251.400	251.400	125.032	126.368	44.941
			10	03	01	Contributii de asigurari sociale de stat		72.000	72.000	72.000	72.000	71.141	859	
			10	03	02	Contributii de asigurari de somaj		2.300	2.300	2.300	2.300	2.232	68	
			10	03	03	Contributii de asigurari sociale de sanatate		24.000	24.000	24.000	24.000	23.385	615	
			10	03	04	Contributii de asigurari pentru accidente de munca si boli profesionale		1.000	1.000	1.000	1.000	884	116	
			10	03	06	Contributii pentru concedii si indemnizatii		2.100	2.100	2.100	2.100	2.065	35	
			10	03	07	Contributia asiguratorie pentru munca		150.000	40.000	150.000	150.000	25.325	124.675	44.941
			20			TITLUL II BUNURI SI SERVICII		323.000	137.000	126.672	126.672	126.672		70.079
			20	01		Bunuri si servicii		230.500	105.100	95.223	95.223	95.223		53.170
			20	01	01	Furnituri de birou		8.000	6.300	6.283	6.283	6.283		3.110
			20	01	02	Materiale pentru curatenie		5.000	1.200	1.090	1.090	1.090		1.090
			20	01	03	Incalzit, iluminat si forta motrica		19.000	9.400	9.278	9.278	9.278		8.788
			20	01	04	Apa, canal si salubritate		5.000	2.000	1.775	1.775	1.775		806
			20	01	05	Carburanti si lubrifianti		2.000						1.100
			20	01	06	Piese de schimb		1.000						
			20	01	07	Transport		5.000	5.000	4.162	4.162	4.162		3.084

Capi- tol	Sub- capi- tol	Pa- ra- graf	Gru- pa / Titlu	Ar- ti- col	Ali- ne- at	Denumire indicator	Credite de angajament	Credite bugetare		Angajamente bugetare	Angajamente legale	Plati efectuate	Angajamente legale de platit	Cheltuieli efective
								anuale aprobrate la finele perioadei de raportare	trimestriale cumulate					
A						B	1	2	3	4	5	6	7=5-6	8
			20	01	08	Posta, telecomunicatii, radio, tv, internet		7.500	3.500	3.150	3.150	3.150		2.509
			20	01	09	Materiale si prestari de servicii cu caracter functional		25.000	7.000	6.412	6.412	6.412		5.241
			20	01	30	Alte bunuri si servicii pentru intretinere si functionare		153.000	70.700	63.073	63.073	63.073		27.442
			20	04		Medicamente si materiale sanitare		50.000						14.934
			20	04	01	Medicamente		25.000						6.438
			20	04	02	Materiale sanitare		25.000						8.496
			20	05		Bunuri de natura obiectelor de inventar		3.000	2.200	2.072	2.072	2.072		
			20	05	30	Alte obiecte de inventar		3.000	2.200	2.072	2.072	2.072		
			20	06		Deplasari, detasari, transferari		3.000	200	193	193	193		193
			20	06	01	Deplasari interne, detasari, transferari		3.000	200	193	193	193		193
			20	11		Carti, publicatii si materiale documentare		2.500	800	751	751	751		286
			20	13		Pregatire profesionala		3.000	500	500	500	500		1.000
			20	14		Protectia muncii		8.000	7.300	7.237	7.237	7.237		335
			20	30		Alte cheltuieli		23.000	20.900	20.696	20.696	20.696		161
			20	30	01	Reclama si publicitate		1.000	300	161	161	161		161
			20	30	30	Alte cheltuieli cu bunuri si servicii		22.000	20.600	20.535	20.535	20.535		
			51			TITLUL VI TRANSFERURI INTRE UNITATI ALE ADMINISTRATIEI PUBLICE		9.751.000	3.919.000	9.751.000	9.751.000	2.813.689	6.937.311	2.813.689
			51	01		Transferuri curente		8.397.000	2.735.000	8.397.000	8.397.000	2.490.520	5.906.480	2.490.520
			51	01	39	Transferuri din bugetele locale pentru finantarea unitatilor de asistenta sociala si medico-sociale		2.400.000	440.000	2.400.000	2.400.000	199.613	2.200.387	199.613



Capi- tol	Sub- capi- tol	Pa- ra- graf	Gru- pa / Titlu	Ar- ti- col	Ali- ne- at	Denumire indicator	Credite de angajament	Credite bugetare		Angajamente bugetare	Angajamente legale	Plati efectuate	Angajamente legale de platit	Cheltuieli efective
								anuale aprobrate la finele perioadei de raportare	trimestriale cumulate					
A						B	1	2	3	4	5	6	7=5-6	8
			51	01	46	Transferuri din bugetele locale pentru finantarea cheltuielilor curente din domeniul sanatatii		5.997.000	2.295.000	5.997.000	5.997.000	2.290.907	3.706.093	2.290.907
			51	02		Transferuri de capital		1.354.000	1.184.000	1.354.000	1.354.000	323.169	1.030.831	323.169
			51	02	28	Transferuri din bugetele locale pentru finantarea cheltuielilor de capital din domeniul sanatatii		1.354.000	1.184.000	1.354.000	1.354.000	323.169	1.030.831	323.169
			56			TITLUL VIII PROIECTE CU FINANTARE DIN FONDURI EXTERNE NERAMBURSABILE (FEN) POSTADERARE								207.455
			56	01		Programe din Fondul European de Dezvoltare Regionala (FEDR)								207.455
			56	01	01	Finantarea nationala								207.455
			59			TITLUL XI ALTE CHELTUIELI		77.000	20.000	77.000	77.000	12.521	64.479	18.791
			59	40		Sume aferente persoanelor cu handicap neincadrate		77.000	20.000	77.000	77.000	12.521	64.479	18.791
			70			CHELTUIELI DE CAPITAL	476.322	484.000	129.000	121.618	121.618	5.257	116.361	8.302
			71			TITLUL XIII ACTIVE NEFINANCIARE	476.322	484.000	129.000	121.618	121.618	5.257	116.361	8.302
			71	01		Active fixe	476.322	484.000	129.000	121.618	121.618	5.257	116.361	8.302
			71	01	01	Constructii	1.322	5.000	5.000	3.678	3.678	1.557	2.121	
			71	01	02	Masini, echipamente si mijloace de transport		4.000	4.000	3.700	3.700	3.700		8.302
			71	01	30	Alte active fixe (inclusiv reparatii capitale)	475.000	475.000	120.000	114.240	114.240		114.240	
			84			PLATI EFECTUATE IN ANII PRECEDENTI SI RECUPERATE IN ANUL CURENT				-134	-134	-134		

Capi- tol	Sub- capi- tol	Pa- ra- graf	Gru- pa / Titlu	Ar- ti- col	Ali- ne- at	Denumire indicator	Credite de angajament	Credite bugetare		Angajamente bugetare	Angajamente legale	Plati efectuate	Angajamente legale de platit	Cheltuieli efective
								anuale aprobrate la finele perioadei de raportare	trimestriale cumulate					
A						B	1	2	3	4	5	6	7=5-6	8
			85			Titlul XIX PLATI EFECTUATE IN ANII PRECEDENTI SI RECUPERATE IN ANUL CURENT				-134	-134	-134		
			85	01		Plati efectuate in anii precedenti si recuperate in anul curent				-134	-134	-134		
			85	01	01	Plati efectuate in anii precedenti si recuperate in anul curent (SF)				-134	-134	-134		
6702						CULTURA, RECREERE SI RELIGIE	2.185.619	37.427.000	19.498.000	32.476.375	32.476.375	13.548.693	18.927.682	10.025.924
			01			CHELTUIELI CURENTE		34.820.000	18.141.000	31.949.961	31.949.961	13.202.574	18.747.387	9.724.565
			20			TITLUL II BUNURI SI SERVICII		10.000.000	6.086.000	7.129.961	7.129.961	5.867.683	1.262.278	4.304.674
			20	01		Bunuri si servicii		7.120.000	4.636.000	5.298.494	5.298.494	4.454.156	844.338	3.486.083
			20	01	02	Materiale pentru curatenie		10.000						
			20	01	03	Incalzit, iluminat si forta motrica		1.420.000	910.000	1.001.967	1.001.967	909.534	92.433	653.135
			20	01	04	Apa, canal si salubritate		290.000	218.000	217.779	217.779	217.779		87.926
			20	01	08	Posta, telecomunicatii, radio, tv, internet		5.000	2.000	1.077	1.077	1.077		719
			20	01	09	Materiale si prestari de servicii cu caracter functional		5.379.000	3.504.000	4.063.312	4.063.312	3.323.927	739.385	2.741.940
			20	01	30	Alte bunuri si servicii pentru intretinere si functionare		16.000	2.000	14.359	14.359	1.839	12.520	2.363
			20	02		Reparatii curente		880.000	190.000	404.583	404.583	153.647	250.936	236.898
			20	30		Alte cheltuieli		2.000.000	1.260.000	1.426.884	1.426.884	1.259.880	167.004	581.693
			20	30	30	Alte cheltuieli cu bunuri si servicii		2.000.000	1.260.000	1.426.884	1.426.884	1.259.880	167.004	581.693
			51			TITLUL VI TRANSFERURI INTRE UNITATI ALE ADMINISTRATIEI PUBLICE		17.820.000	7.555.000	17.820.000	17.820.000	5.419.891	12.400.109	5.419.891
			51	01		Transferuri curente		16.700.000	7.519.000	16.700.000	16.700.000	5.419.891	11.280.109	5.419.891

Capi- tol	Sub- capi- tol	Pa- ra- graf	Gru- pa / Titlu	Ar- ti- col	Ali- ne- at	Denumire indicator	Credite de angajament	Credite bugetare		Angajamente bugetare	Angajamente legale	Plati efectuate	Angajamente legale de platit	Cheltuieli efective
								anuale aprobrate la finele perioadei de raportare	trimestriale cumulate					
A						B	1	2	3	4	5	6	7=5-6	8
			51	01	01	Transferuri catre institutiile publice		16.700.000	7.519.000	16.700.000	16.700.000	5.419.891	11.280.109	5.419.891
			51	02		Transferuri de capital		1.120.000	36.000	1.120.000	1.120.000		1.120.000	
			51	02	29	Alte transferuri de capital catre instituti publice		1.120.000	36.000	1.120.000	1.120.000		1.120.000	
			59			TITLUL XI ALTE CHELTUIELI		7.000.000	4.500.000	7.000.000	7.000.000	1.915.000	5.085.000	
			59	11		Asociatii si fundatii		6.000.000	4.000.000	6.000.000	6.000.000	1.915.000	4.085.000	
			59	12		Sustinerea cultelor		1.000.000	500.000	1.000.000	1.000.000		1.000.000	
			70			CHELTUIELI DE CAPITAL	2.185.619	2.607.000	1.357.000	526.414	526.414	346.119	180.295	301.359
			71			TITLUL XIII ACTIVE NEFINANCIARE	2.185.619	2.607.000	1.357.000	526.414	526.414	346.119	180.295	301.359
			71	01		Active fixe	2.185.619	2.607.000	1.357.000	526.414	526.414	346.119	180.295	301.359
			71	01	01	Constructii	259.510	363.000	163.000	116.142	116.142	100.020	16.122	97.890
			71	01	02	Masini, echipamente si mijloace de transport	865.000	865.000	737.000					81.168
			71	01	30	Alte active fixe (inclusiv reparatii capitale)	1.061.109	1.379.000	457.000	410.272	410.272	246.099	164.173	122.301
6802						ASIGURARI SI ASISTENTA SOCIALA	763.894	63.200.000	20.439.000	59.027.899	59.027.899	17.619.947	41.407.952	17.297.900
			01			CHELTUIELI CURENTE		61.943.000	20.124.000	58.988.365	58.988.365	17.639.580	41.348.785	17.245.390
			10			TITLUL I CHELTUIELI DE PERSONAL		27.000.000	7.662.000	27.000.000	27.000.000	6.840.688	20.159.312	7.024.798
			10	01		Cheltuieli salariale in bani		26.016.900	7.091.900	26.016.900	26.016.900	6.346.864	19.670.036	6.870.279
			10	01	01	Salarii de baza		24.678.900	6.677.900	24.678.900	24.678.900	6.041.038	18.637.862	6.512.170
			10	01	05	Sporuri pentru conditii de munca		914.100	318.100	914.100	914.100	229.241	684.859	268.257
			10	01	06	Alte sporuri		93.900	17.900	93.900	93.900	8.428	85.472	15.919
			10	01	30	Alte drepturi salariale in bani		330.000	78.000	330.000	330.000	68.157	261.843	73.933
			10	03		Contributii		983.100	570.100	983.100	983.100	493.824	489.276	154.519
			10	03	01	Contributii de asigurari sociale de stat		286.700	286.700	286.700	286.700	286.066	634	

Capi- tol	Sub- capi- tol	Pa- ra- graf	Gru- pa / Titlu	Ar- ti- col	Ali- ne- at	Denumire indicator	Credite de angajament	Credite bugetare		Angajamente bugetare	Angajamente legale	Plati efectuate	Angajamente legale de platit	Cheltuieli efective
								anuale aprobate la finele perioadei de raportare	trimestriale cumulate					
A						B	1	2	3	4	5	6	7=5-6	8
			10	03	02	Contributii de asigurari de somaj		9.200	9.200	9.200	9.200	8.908	292	
			10	03	03	Contributii de asigurari sociale de sanatate		94.200	94.200	94.200	94.200	93.997	203	
			10	03	04	Contributii de asigurari pentru accidente de munca si boli profesionale		3.500	3.500	3.500	3.500	3.214	286	
			10	03	06	Contributii pentru concedii si indemnizatii		8.300	8.300	8.300	8.300	-819	9.119	
			10	03	07	Contributia asiguratorie pentru munca		581.200	168.200	581.200	581.200	102.458	478.742	154.519
			20			TITLUL II BUNURI SI SERVICII		6.045.000	2.641.000	3.090.365	3.090.365	2.122.277	968.088	1.520.819
			20	01		Bunuri si servicii		2.931.300	1.196.950	1.555.040	1.555.040	853.435	701.605	786.478
			20	01	01	Furnituri de birou		40.000	20.460	13.332	13.332	13.206	126	11.213
			20	01	02	Materiale pentru curatenie		125.000	46.130	37.849	37.849	31.174	6.675	29.509
			20	01	03	Incalzit, iluminat si forta motrica		512.000	250.160	241.806	241.806	233.759	8.047	235.534
			20	01	04	Apa, canal si salubritate		270.000	106.740	70.362	70.362	60.672	9.690	46.968
			20	01	05	Carburanti si lubrifianti		43.000	17.000	8.118	8.118	7.655	463	9.470
			20	01	06	Piese de schimb		7.000	1.000					
			20	01	07	Transport		778.700	301.700	777.200	777.200	188.730	588.470	188.280
			20	01	08	Posta, telecomunicatii, radio, tv, internet		45.500	17.330	15.404	15.404	12.495	2.909	12.255
			20	01	09	Materiale si prestari de servicii cu caracter functional		515.100	226.320	145.556	145.556	130.890	14.666	114.312
			20	01	30	Alte bunuri si servicii pentru intretinere si functionare		595.000	210.110	245.413	245.413	174.854	70.559	138.937
			20	02		Reparatii curente		54.000	10.080	20.907	20.907	2.781	18.126	16.686
			20	03		Hrana		2.676.900	1.253.850	1.357.262	1.357.262	1.118.396	238.866	669.535
			20	03	01	Hrana pentru oameni		2.676.900	1.253.850	1.357.262	1.357.262	1.118.396	238.866	669.535



Capi- tol	Sub- capi- tol	Pa- ra- graf	Gru- pa / Titlu	Ar- ti- col	Ali- ne- at	Denumire indicator	Credite de angajament	Credite bugetare		Angajamente bugetare	Angajamente legale	Plati efectuate	Angajamente legale de platit	Cheltuieli efective
								anuale aprobrate la finele perioadei de raportare	trimestriale cumulate					
A						B	1	2	3	4	5	6	7=5-6	8
						FONDURI EXTERNE NERAMBURSABILE (FEN)								
						POSTADERARE								45.550
			56	01		Programe din Fondul European de Dezvoltare Regionala (FEDR)								39.860
			56	01	01	Finantarea nationala								2.994
			56	01	02	Finantarea externa nerambursabila								21.417
			56	01	03	Cheltuieli neeligibile								15.449
			56	08		Programe Instrumentul European de Vecinatate si Parteneriat(ENP)								5.690
			56	08	01	Finantare nationala								474
			56	08	02	Finantarea externa nerambursabila								4.256
			56	08	03	Cheltuieli neeligibile								960
			57			TITLUL VIII ASISTENTA SOCIALA		16.316.000	5.445.000	16.316.000	16.316.000	5.392.251	10.923.749	5.561.308
			57	02		Ajutoare sociale		16.316.000	5.445.000	16.316.000	16.316.000	5.392.251	10.923.749	5.561.308
			57	02	01	Ajutoare sociale in numerar		15.736.000	5.238.000	15.736.000	15.736.000	5.186.226	10.549.774	5.390.656
			57	02	02	Ajutoare sociale in natura		580.000	207.000	580.000	580.000	206.025	373.975	170.652
			58			TITLUL X PROIECTE CU FINANTARE DIN FONDURI EXTERNE NERAMBURSABILE CADRULUI FINANCIAR 2014-2020								98
			58	02		Programe din Fondul Social European (FSE)								98
			58	02	01	Finantarea nationala								5
			58	02	02	Finantarea externa nerambursabila								93
			59			TITLUL XI ALTE CHELTUIELI		3.042.000	890.000	3.042.000	3.042.000	730.845	2.311.155	539.298
			59	11		Asociatii si fundatii		2.425.000	700.000	2.425.000	2.425.000	611.145	1.813.855	363.168
			59	40		Sume aferente persoanelor cu handicap neincadrate		617.000	190.000	617.000	617.000	119.700	497.300	176.130

Capi- tol	Sub- capi- tol	Pa- ra- graf	Gru- pa / Titlu	Ar- ti- col	Ali- ne- at	Denumire indicator	Credite de angajament	Credite bugetare		Angajamente bugetare	Angajamente legale	Plati efectuate	Angajamente legale de platit	Cheltuieli efective
								anuale aprobrate la finele perioadei de raportare	trimestriale cumulate					
A						B	1	2	3	4	5	6	7=5-6	8
			70			CHELTUIELI DE CAPITAL	763.894	1.257.000	315.000	73.539	73.539	14.372	59.167	52.510
			71			TITLUL XIII ACTIVE NEFINANCIARE	763.894	1.257.000	315.000	73.539	73.539	14.372	59.167	52.510
			71	01		Active fixe	763.894	1.257.000	315.000	73.539	73.539	14.372	59.167	52.510
			71	01	01	Constructii	391.794	807.000	98.000	4.930	4.930	208	4.722	92
			71	01	02	Masini, echipamente si mijloace de transport		57.000	57.000	57.000	57.000	13.265	43.735	44.670
			71	01	03	Mobilier, aparatura birotica si alte active corporale								4.335
			71	01	30	Alte active fixe (inclusiv reparatii capitale)	372.100	393.000	160.000	11.609	11.609	899	10.710	3.413
			84			PLATI EFECTUATE IN ANII PRECEDENTI SI RECUPERATE IN ANUL CURENT				-34.005	-34.005	-34.005		
			85			Titlul XIX PLATI EFECTUATE IN ANII PRECEDENTI SI RECUPERATE IN ANUL CURENT				-34.005	-34.005	-34.005		
			85	01		Plati efectuate in anii precedenti si recuperate in anul curent				-34.005	-34.005	-34.005		
			85	01	01	Plati efectuate in anii precedenti si recuperate in anul curent (SF)				-34.005	-34.005	-34.005		
7000	02					Partea IV-a SERVICII SI DEZVOLTARE PUBLICA, LOCUINTE, MEDIU SI APE	7.751.426	52.837.000	24.387.000	41.760.776	41.760.776	20.472.494	21.288.282	20.727.022
7002						LOCUINTE, SERVICII SI DEZVOLTARE	4.563.727	20.287.000	13.590.000	15.348.358	15.348.358	11.311.727	4.036.631	8.518.173
			01			CHELTUIELI CURENTE	258.000	14.086.000	11.132.000	11.852.321	11.852.321	10.059.928	1.792.393	5.462.081
			10			TITLUL I CHELTUIELI DE PERSONAL		228.000	117.000	228.000	228.000	54.387	173.613	54.525
			10	01		Cheltuieli salariale in bani		219.500	110.500	219.500	219.500	50.377	169.123	53.325
			10	01	01	Salarii de baza		219.000	110.000	219.000	219.000	50.377	168.623	53.325





Capi- tol	Sub- capi- tol	Pa- ra- graf	Gru- pa / Titlu	Ar- ti- col	Ali- ne- at	Denumire indicator	Credite de angajament	Credite bugetare		Angajamente bugetare	Angajamente legale	Plati efectuate	Angajamente legale de platit	Cheltuieli efective
								anuale aprobrate la finele perioadei de raportare	trimestriale cumulate					
A						B	1	2	3	4	5	6	7=5-6	8
						FONDURI EXTERNE NERAMBURSABILE (FEN)								
						POSTADERARE								457
			56	08		Programe Instrumentul European de Vecinatate si Parteneriat(ENP)								457
			56	08	01	Finantare nationala								33
			56	08	02	Finantarea externa nerambursabila								299
			56	08	03	Cheltuieli neeligibile								125
			58			TITLUL X PROIECTE CU FINANTARE DIN FONDURI EXTERNE NERAMBURSABILE								
						CADRULUI FINANCIAR 2014-2020	258.000	258.000	258.000	1.800	1.800	1.800		1.801
			58	01		Programe din Fondul European de Dezvoltare Regionala (FEDR)	258.000	258.000	258.000	1.800	1.800	1.800		1.801
			58	01	01	Finantarea nationala	126.000	126.000	126.000	882	882	882		883
			58	01	02	Finantarea externa nerambursabila	132.000	132.000	132.000	918	918	918		918
			70			CHELTUIELI DE CAPITAL	4.305.727	6.242.000	2.499.000	3.603.222	3.603.222	1.358.984	2.244.238	3.056.092
			71			TITLUL XIII ACTIVE NEFINANCIARE	3.620.727	5.557.000	1.814.000	2.918.222	2.918.222	993.984	1.924.238	3.056.092
			71	01		Active fixe	3.620.727	5.557.000	1.814.000	2.918.222	2.918.222	993.984	1.924.238	3.056.092
			71	01	01	Constructii	822.373	1.570.000	753.000	774.829	774.829	373.108	401.721	2.769.720
			71	01	02	Masini, echipamente si mijloace de transport	50.000	52.000	12.000	1.664	1.664		1.664	19.175
			71	01	03	Mobilier, aparatura birotica si alte active corporale								377
			71	01	30	Alte active fixe (inclusiv reparatii capitale)	2.748.354	3.935.000	1.049.000	2.141.729	2.141.729	620.876	1.520.853	266.820
			72			TITLUL XIV ACTIVE FINANCIARE	685.000	685.000	685.000	685.000	685.000	365.000	320.000	
			72	01		Active financiare	685.000	685.000	685.000	685.000	685.000	365.000	320.000	

Capi- tol	Sub- capi- tol	Pa- ra- graf	Gru- pa / Titlu	Ar- ti- col	Ali- ne- at	Denumire indicator	Credite de angajament	Credite bugetare		Angajamente bugetare	Angajamente legale	Plati efectuate	Angajamente legale de platit	Cheltuieli efective
								anuale aprobrate la finele perioadei de raportare	trimestriale cumulate					
A						B	1	2	3	4	5	6	7=5-6	8
			72	01	01	Participare la capitalul social al societatilor comerciale	685.000	685.000	685.000	685.000	685.000	365.000	320.000	
			84			PLATI EFECTUATE IN ANII PRECEDENTI SI RECUPERATE IN ANUL CURENT		-41.000	-41.000	-107.185	-107.185	-107.185		
			85			Titlul XIX PLATI EFECTUATE IN ANII PRECEDENTI SI RECUPERATE IN ANUL CURENT		-41.000	-41.000	-107.185	-107.185	-107.185		
			85	01		Plati efectuate in anii precedenti si recuperate in anul curent		-41.000	-41.000	-107.185	-107.185	-107.185		
			85	01	01	Plati efectuate in anii precedenti si recuperate in anul curent (SF)		-41.000	-41.000	-97.434	-97.434	-97.434		
			85	01	02	Plati efectuate in anii precedenti si recuperate in anul curent (SD)				-9.751	-9.751	-9.751		
7402						PROTECTIA MEDIULUI	3.187.699	32.550.000	10.797.000	26.412.418	26.412.418	9.160.767	17.251.651	12.208.849
			01			CHELTUIELI CURENTE		22.700.000	9.902.000	19.637.367	19.637.367	9.046.387	10.590.980	11.644.684
			20			TITLUL II BUNURI SI SERVICII		20.000.000	8.302.000	16.937.367	16.937.367	8.256.387	8.680.980	10.066.751
			20	01		Bunuri si servicii		19.999.500	8.301.500	16.937.367	16.937.367	8.256.387	8.680.980	10.066.751
			20	01	05	Carburanti si lubrifianti		1.500	1.500	700	700	700		
			20	01	06	Piese de schimb		1.000	1.000	338	338	338		
			20	01	09	Materiale si prestari de servicii cu caracter functional		19.997.000	8.299.000	16.936.329	16.936.329	8.255.349	8.680.980	10.066.751
			20	30		Alte cheltuieli		500	500					
			20	30	30	Alte cheltuieli cu bunuri si servicii		500	500					
			51			TITLUL VI TRANSFERURI INTRE UNITATI ALE ADMINISTRATIEI PUBLICE		1.500.000	400.000	1.500.000	1.500.000		1.500.000	
			51	01		Transferuri curente		1.500.000	400.000	1.500.000	1.500.000		1.500.000	

Capi- tol	Sub- capi- tol	Pa- ra- graf	Gru- pa / Titlu	Ar- ti- col	Ali- ne- at	Denumire indicator	Credite de angajament	Credite bugetare		Angajamente bugetare	Angajamente legale	Plati efectuate	Angajamente legale de platit	Cheltuieli efective
								anuale aprobrate la finele perioadei de raportare	trimestriale cumulate					
A						B	1	2	3	4	5	6	7=5-6	8
			51	01	01	Transferuri catre institutiile publice		1.500.000	400.000	1.500.000	1.500.000		1.500.000	
			55			TITLUL VII ALTE TRANSFERURI		1.200.000	1.200.000	1.200.000	1.200.000	790.000	410.000	1.577.933
			55	01		A. Transferuri interne		1.200.000	1.200.000	1.200.000	1.200.000	790.000	410.000	1.577.933
			55	01	65	Sume reprezentand contributia unitatilor administrativ-teritoriale la Fondul IID		1.200.000	1.200.000	1.200.000	1.200.000	790.000	410.000	1.577.933
			70			CHELTUIELI DE CAPITAL	3.187.699	6.011.000	895.000	2.936.501	2.936.501	114.830	2.821.671	564.165
			71			TITLUL XIII ACTIVE NEFINANCIARE	3.187.699	6.011.000	895.000	2.936.501	2.936.501	114.830	2.821.671	564.165
			71	01		Active fixe	3.145.682	5.649.000	885.000	2.616.518	2.616.518	114.826	2.501.692	564.165
			71	01	01	Constructii	724.500	3.065.000	200.000	2.341.376	2.341.376	3.469	2.337.907	2.469
			71	01	02	Masini, echipamente si mijloace de transport	974.000	974.000	230.000	101.233	101.233		101.233	531.039
			71	01	30	Alte active fixe (inclusiv reparatii capitale)	1.447.182	1.610.000	455.000	173.909	173.909	111.357	62.552	30.657
			71	03		Reparatii capitale aferente activelor fixe	42.017	362.000	10.000	319.983	319.983	4	319.979	
			79			OPERATIUNI FINANCIARE		3.839.000		3.839.000	3.839.000		3.839.000	
			81			TITLUL XVII RAMBURSARI DE CREDITE		3.839.000		3.839.000	3.839.000		3.839.000	
			81	01		Rambursari de credite externe		3.839.000		3.839.000	3.839.000		3.839.000	
			81	01	05	Rambursari de credite aferente datoriei publice externe locale		3.839.000		3.839.000	3.839.000		3.839.000	
			84			PLATI EFECTUATE IN ANII PRECEDENTI SI RECUPERATE IN ANUL CURENT				-450	-450	-450		
			85			Titlul XIX PLATI EFECTUATE IN ANII PRECEDENTI SI RECUPERATE IN ANUL CURENT				-450	-450	-450		




Capi- tol	Sub- capi- tol	Pa- ra- graf	Gru- pa / Titlu	Ar- fi- col	Ali- ne- at	Denumire indicator	Credite de angajament	Credite bugetare		Angajamente bugetare	Angajamente legale	Plati efectuate	Angajamente legale de platit	Cheltuieli efective
								anuale aprobrate la finele perioadei de raportare	trimestriale cumulate					
A						B	1	2	3	4	5	6	7=5-6	8
						(inclusiv reparatii capitale)	110.000	210.000	210.000	99.873	99.873		99.873	
			79			OPERATIUNI FINANCIARE		794.000	200.000	794.000	794.000	198.306	595.694	
			81			TITLUL XVII RAMBURSARI DE CREDITE		794.000	200.000	794.000	794.000	198.306	595.694	
			81	02		Rambursari de credite interne		794.000	200.000	794.000	794.000	198.306	595.694	
			81	02	05	Rambursari de credite aferente datoriei publice interne locale		794.000	200.000	794.000	794.000	198.306	595.694	
			84			TITLUL XV PLATI EFECTUATE IN ANII PRECEDENTI SI RECUPERATE IN ANUL CURENT				-27.000	-27.000	-27.000		
			85			Titlul XIX PLATI EFECTUATE IN ANII PRECEDENTI SI RECUPERATE IN ANUL CURENT				-27.000	-27.000	-27.000		
			85	01		Plati efectuate in anii precedenti si recuperate in anul curent				-27.000	-27.000	-27.000		
			85	01	01	Plati efectuate in anii precedenti si recuperate in anul curent (SF)				-27.000	-27.000	-27.000		
8402						TRANSPORTURI	11.086.781	82.844.000	33.745.000	74.345.453	74.345.453	30.487.345	43.858.108	32.896.571
			01			CHELTUIELI CURENTE	373.000	50.373.000	25.390.000	45.911.586	45.911.586	24.680.737	21.230.849	24.397.043
			20			TITLUL II BUNURI SI SERVICII		20.000.000	13.017.000	15.887.638	15.887.638	12.823.613	3.064.025	12.823.264
			20	01		Bunuri si servicii		1.696.000	797.000	983.677	983.677	779.934	203.743	865.609
			20	01	09	Materiale si prestari de servicii cu caracter functional		1.696.000	797.000	983.677	983.677	779.934	203.743	865.609
			20	02		Reparatii curente		18.287.000	12.220.000	14.903.961	14.903.961	12.043.679	2.860.282	11.957.655
			20	05		Bunuri de natura obiectelor de inventar		17.000						
			20	05	30	Alte obiecte de inventar		17.000						
			40			TITLUL IV SUBVENTII		30.000.000	12.000.000	30.000.000	30.000.000	11.833.176	18.166.824	11.555.992

Capi- tol	Sub- capi- tol	Pa- ra- graf	Gru- pa / Titlu	Ar- ti- col	Ali- ne- at	Denumire indicator	Credite de angajament	Credite bugetare		Angajamente bugetare	Angajamente legale	Plati efectuate	Angajamente legale de platit	Cheltuieli efective
								anuale aprobrate la finele perioadei de raportare	trimestriale cumulate					
A						B	1	2	3	4	5	6	7=5-6	8
			40	03		Subventii pentru acoperirea diferentelor de pret si tarif		30.000.000	12.000.000	30.000.000	30.000.000	11.833.176	18.166.824	11.555.992
			58			TITLUL X PROIECTE CU FINANTARE DIN FONDURI EXTERNE NERAMBURSABILE CADRULUI FINANCIAR 2014-2020	373.000	373.000	373.000	23.948	23.948	23.948		17.787
			58	01		Programe din Fondul European de Dezvoltare Regionala (FEDR)	373.000	373.000	373.000	23.948	23.948	23.948		17.787
			58	01	01	Finantarea nationala	56.000	56.000	56.000	3.592	3.592	3.592		2.668
			58	01	02	Finantarea externa nerambursabila	317.000	317.000	317.000	20.356	20.356	20.356		15.119
			70			CHELTUIELI DE CAPITAL	10.713.781	17.657.000	4.525.000	13.619.867	13.619.867	1.980.192	11.639.675	8.499.528
			71			TITLUL XIII ACTIVE NEFINANCIARE	10.713.781	17.657.000	4.525.000	13.619.867	13.619.867	1.980.192	11.639.675	8.499.528
			71	01		Active fixe	10.713.781	17.657.000	4.525.000	13.619.867	13.619.867	1.980.192	11.639.675	8.499.528
			71	01	01	Constructii	8.246.916	14.603.000	2.476.000	12.473.060	12.473.060	1.483.502	10.989.558	8.425.547
			71	01	02	Masini, echipamente si mijloace de transport	354.000	354.000	237.000	309.400	309.400		309.400	23.150
			71	01	30	Alte active fixe (inclusiv reparatii capitale)	2.112.865	2.700.000	1.812.000	837.407	837.407	496.690	340.717	50.831
			79			OPERATIUNI FINANCIARE		14.814.000	3.830.000	14.814.000	14.814.000	3.826.416	10.987.584	
			81			TITLUL XVII RAMBURSARI DE CREDITE		14.814.000	3.830.000	14.814.000	14.814.000	3.826.416	10.987.584	
			81	01		Rambursari de credite externe		10.084.000	3.830.000	10.084.000	10.084.000	3.826.416	6.257.584	
			81	01	05	Rambursari de credite aferente datoriei publice externe locale		10.084.000	3.830.000	10.084.000	10.084.000	3.826.416	6.257.584	
			81	02		Rambursari de credite interne		4.730.000		4.730.000	4.730.000		4.730.000	
			81	02	05	Rambursari de credite aferente datoriei publice interne locale		4.730.000		4.730.000	4.730.000		4.730.000	
8702						ALTE ACTIUNI ECONOMICE		1.422.000	383.000	1.422.000	1.422.000	205.058	1.216.942	205.058

Capi- tol	Sub- capi- tol	Pa- ra- graf	Gru- pa / Titlu	Ar- ti- col	Ali- ne- at	Denumire indicator	Credite de angajament	Credite bugetare		Angajamente bugetare	Angajamente legale	Plati efectuate	Angajamente legale de platit	Cheltuieli efective
								anuale aprobrate la finele perioadei de raportare	trimestriale cumulate					
A						B	1	2	3	4	5	6	7=5-6	8
			01			CHELTUIELI CURENTE		1.422.000	383.000	1.422.000	1.422.000	205.058	1.216.942	205.058
			51			TITLUL VI TRANSFERURI INTRE UNITATI ALE ADMINISTRATIEI PUBLICE		1.422.000	383.000	1.422.000	1.422.000	205.058	1.216.942	205.058
			51	01		Transferuri curente		1.404.000	365.000	1.404.000	1.404.000	205.058	1.198.942	205.058
			51	01	01	Transferuri catre institutiile publice		1.404.000	365.000	1.404.000	1.404.000	205.058	1.198.942	205.058
			51	02		Transferuri de capital		18.000	18.000	18.000	18.000		18.000	
			51	02	29	Alte transferuri de capital catre instituti publice		18.000	18.000	18.000	18.000		18.000	

Conducatorul institutiei,

Conducatorul compartimentului  
financlar-contabil

CONTUL DE EXECUTIE AL BUGETULUI LOCAL - VENITURI  
SECTIUNEA DE FUNCTIONARE  
31.03.2018

Pag. 1 -lei-

Capi- tol	Sub- capi- tol	Pa- ra- graf	Gru- pa/ Titlu	Ar- ti- col	Ali- ne- at	Denumire indicator	Prevederi bugetare anuale aprobrate la finele perioadei de raportare	Prevederi bugetare trimestriale cumulate	Drepturi constatate			Incasari realizate	Stingeri pe alte cai decat incasari	Drepturi constatate de incasat
									Total, din care:	din anii precedenti	din anul curent			
A						B	1	2	3=4+5	4	5	6	7	8=3-6-7
0001	02					TOTAL VENITURI-BUGET LOCAL	350.912.000	152.092.000	375.361.688	156.164.255	219.197.433	141.328.771	4.679.112	229.353.805
0002						I. VENITURI CURENTE	337.745.000	149.314.000	370.380.155	156.164.255	214.215.900	136.347.238	4.679.112	229.353.805
0003						A. VENITURI FISCALE	317.627.000	131.907.000	256.284.548	83.862.164	172.422.384	121.085.478	2.645.131	132.553.939
0004						A1. IMPOZIT PE VENIT, PROFIT SI CASTIGURI DIN CAPITAL	131.525.000	57.095.000	47.858.139	2.360	47.855.779	47.855.779		2.360
0300						A1.2 IMPOZIT PE VENIT, PROFIT SI CASTIGURI DIN CAPITAL DE LA PERSOANE FIZICE	131.525.000	57.095.000	47.855.679		47.855.679	47.855.679		
0302						IMPOZIT PE VENIT	1.245.000	445.000	80.626		80.626	80.626		
	18					Impozitul pe veniturile din transferul proprietatilor imobiliare din patrimoniul personal	1.245.000	445.000	80.626		80.626	80.626		
0402						COTE SI SUME DEFALCATE DIN IMPOZITUL PE VENIT	130.280.000	56.650.000	47.775.053		47.775.053	47.775.053		
	01					Cote defalcate din impozitul pe venit	129.280.000	56.400.000	47.448.253		47.448.253	47.448.253		
	04					Sume alocate din cotele defalcate din impozitul pe venit pentru echilibrarea bugetelor locale	1.000.000	250.000	326.800		326.800	326.800		
0500	02					A1.3 ALTE IMPOZITE PE VENIT, PROFIT SI CASTIGURI DIN CAPITAL			2.460	2.360	100	100		2.360
0502						ALTE IMPOZITE PE VENIT, PROFIT SI CASTIGURI DIN CAPITAL			2.460	2.360	100	100		2.360
	50					Alte impozite pe venit, profit si cistiguri din capital			2.460	2.360	100	100		2.360
0600	02					A2. IMPOZIT PE SALARII			13.172	13.172				13.172
0602						IMPOZIT PE SALARII - TOTAL			13.172	13.172				13.172
	02					Cote defalcate din impozitul pe salarii			13.172	13.172				13.172




Capi- tol	Sub- capi- tol	Pa- ra- graf	Gru- pa / Titlu	Ar- ti- col	Ali- ne- at	Denumire indicator	Prevederi bugetare anuale aprobrate la finele perioadei de raportare	Prevederi bugetare trimestriale cumulate	Drepturi constatate			Incasari realizate	Stingeri pe alte cai decat incasari	Drepturi constatate de incasat
									Total, din care:	din anii precedenti	din anul curent			
A						B	1	2	3=4+5	4	5	6	7	8=3-6-7
0700	02					A3 IMPOZITE SI TAXE PE PROPRIETATE	73.492.000	36.997.000	143.584.682	65.492.705	78.091.977	35.295.869	2.441.869	105.846.944
0702						IMPOZITE SI TAXE PE PROPRIETATE	73.492.000	36.997.000	143.584.682	65.492.705	78.091.977	35.295.869	2.441.869	105.846.944
	01					Impozit si taxa pe cladiri	57.178.000	28.847.000	116.302.019	54.528.116	61.773.903	24.939.616	2.130.569	89.231.834
		01				Impozit pe cladiri de la persoane fizice	14.191.000	7.360.000	20.902.204	5.315.772	15.586.432	10.024.081	242.660	10.635.463
		02				Impozit si taxa pe cladiri de la persoane juridice	42.987.000	21.487.000	95.399.815	49.212.344	46.187.471	14.915.535	1.887.909	78.596.371
	02					Impozit si taxa pe teren	13.207.000	6.603.000	24.336.599	10.064.461	14.272.138	8.463.894	237.335	15.635.370
		01				Impozit pe terenuri de la persoane fizice	4.620.000	2.310.000	6.664.432	2.140.784	4.523.648	3.013.729	32.138	3.618.565
		02				Impozit si taxa pe teren de la persoane juridice	7.239.000	3.619.000	15.796.376	7.470.257	8.326.119	4.675.626	150.643	10.970.107
	03					Impozitul pe terenul extravilan	1.348.000	674.000	1.875.791	453.420	1.422.371	774.539	54.554	1.046.698
	03					Taxe judiciare de timbru si alte taxe de timbru	3.107.000	1.547.000	2.935.651	890.078	2.045.573	1.891.996	73.965	969.690
	50					Alte impozite si taxe pe proprietate			10.413	10.050	363	363		10.050
1000	02					A4 IMPOZITE SI TAXE PE BUNURI SI SERVICII	112.608.000	37.814.000	64.828.422	18.353.927	46.474.495	37.933.697	203.262	26.691.463
1102						SUME DEFALCATE DIN TVA	92.957.000	28.212.000	28.093.000		28.093.000	28.093.000		
	02					Sume defalcate din taxa pe valoarea adaugata pentru finantarea cheltuiie- lilor descentralizate la nivelul comunelor,oraselor, municipiilor, sectoarelor si Municipiului Bucuresti	48.684.000	17.146.000	17.027.000		17.027.000	17.027.000		
	06					Sume defalcate din taxa pe valoarea adaugata pentru echilibrarea bugetelor locale	42.136.000	10.534.000	10.534.000		10.534.000	10.534.000		

Capi- tol	Sub- capi- tol	Pa- ra- graf	Gru- pa/ Titlu	Ar- ti- col	Ali- ne- at	Denumire indicator	Prevederi bugetare anuale aprobrate la finele perioadei de raportare	Prevederi bugetare trimestriale cumulate	Drepturi constatate			Incasari realizate	Stingeri pe alte cai decat incasari	Drepturi constatate de incasat
									Total, din care:	din anii precedenti	din anul curent			
A						B	1	2	3=4+5	4	5	6.	7	8=3-6-7
1102	09					Sume defalcate din taxa pe valoarea adaugata pentru finantarea invatamantului particular sau confesional acreditat	2.137.000	532.000	532.000		532.000	532.000		
1202						ALTE IMPOZITE SI TAXE GENERALE PE BUNURI SI SERVICII	227.000	57.000	52.384	15.616	36.768	35.816	3.079	13.489
	07					Taxe hoteliere	227.000	57.000	52.384	15.616	36.768	35.816	3.079	13.489
1502						TAXE PE SERVICII SPECIFICE	125.000	32.000	114.432	51.174	63.258	64.041		50.391
	01					Impozit pe spectacole	125.000	32.000	114.432	51.174	63.258	64.041		50.391
1602						TAXE PE UTILIZAREA BUNURILOR, AUTORIZAREA UTILIZARII BUNURILOR SAU PE DESFASURAREA DE ACTIVITATI	19.299.000	9.513.000	36.568.606	18.287.137	18.281.469	9.740.840	200.183	26.627.583
	02					Impozit pe mijloacele de transport	15.334.000	7.648.000	34.339.346	17.674.774	16.664.572	8.459.832	193.385	25.686.129
	01					Impozit pe mijloacele de transport detinute de persoane fizice*)	9.812.000	4.906.000	24.415.348	12.871.824	11.543.524	5.714.013	116.514	18.584.821
	02					Impozit pe mijloace de transport detinute persoane de juridice*)	5.522.000	2.742.000	9.923.998	4.802.950	5.121.048	2.745.819	76.871	7.101.308
	03					Taxe si tarife pentru eliberarea de licente si autorizatii de functionare	3.495.000	1.747.000	1.604.240	421.859	1.182.381	1.020.219		584.021
	50					Alte taxe pe utilizarea bunurilor, autorizarea utilizarii bunurilor sau pe desfasurare de activitati	470.000	118.000	625.020	190.504	434.516	260.789	6.798	357.433
1800	02					A6. ALTE IMPOZITE SI TAXE FISCALE	2.000	1.000	133		133	133		
1802						ALTE IMPOZITE SI TAXE FISCALE	2.000	1.000	133		133	133		
	50					Alte impozite si taxe	2.000	1.000	133		133	133		
2900	02					C. VENITURI NEFISCALE	20.118.000	17.407.000	114.095.607	72.302.091	41.793.516	15.261.760	2.033.981	96.799.866



Capi- tol	Sub- capi- tol	Pa- ra- graf	Gru- pa / Titlu	Ar- ti- col	Ali- ne- at	Denumire indicator	Prevederi bugetare anuale aprobrate la finele perioadei de raportare	Prevederi bugetare trimestriale cumulate	Drepturi constatate			Incasari realizate	Stingeri pe alte cai decat incasari	Drepturi constatate de incasat
									Total, din care:	din anii precedenti	din anul curent			
A						B	1	2	3=4+5	4	5	6	7	8=3-6+7
3502	01					aplicate potrivit dispozitiilor legale	10.352.000	5.176.000	34.536.818	30.898.786	3.638.032	2.524.344	1.485.306	30.077.168
		02				Venituri din amenzi si alte sanctiuni aplicate de catre alte institutii de specialitate	10.352.000	5.176.000	34.536.818	30.898.786	3.638.032	2.524.344	1.485.306	30.077.168
				02		Penalitati pentru nedepunere sau depunere cu intarziere declaratiei de impozite si taxe			8.079	8.079				8.079
3602						DIVERSE VENITURI	26.158.000	13.006.000	47.892.168	19.497.256	28.394.912	12.534.940	396.744	34.804.884
		01				Venituri din aplicarea prescriptiei extinctive	62.000	16.000	4.293		4.293	4.293		
				01		Venituri din aplicarea prescriptiei extinctive	62.000	16.000	4.293		4.293	4.293		
				05		Varsaminte din veniturile si/sau disponibilitatile institutiilor publice			463.328		463.328	463.328		
				06		Taxe speciale	13.531.000	6.769.000	23.906.769	7.656.502	16.250.267	9.740.585	93.812	14.072.372
				14		Venituri din recuperarea cheltuielilor efectuate in cursul procesului de executare silita	215.000	71.000	652.204	617.262	34.942	61.597	8.382	82.225
				50		Alte venituri	12.350.000	6.150.000	22.865.574	11.223.492	11.642.082	2.265.137	294.550	20.305.887
3702						TRANSFERURI VOLUNTARE, ALTELE DECAT SUBVENTIILE	-34.774.000	-9.660.000	-5.752.194		-5.752.194	-5.752.194		
				01		Donatii si sponsorizari	45.000	45.000	49.806		49.806	49.806		
				03		Varsaminte din sectiunea de functionare pentru finantarea sectiunii de dezvoltare a bugetului local(cu semnul minus)	-34.819.000	-9.705.000	-5.802.000		-5.802.000	-5.802.000		
4000	02					III OPERATIUNI FINANCIARE			3.205.440		3.205.440	3.205.440		

Capi- tol	Sub- capi- tol	Pa- ra- graf	Gru- pa / Titlu	Ar- ti- col	Ali- ne- at	Denumire indicator	Prevederi bugetare anuale aprobrate la finele perioadei de raportare	Prevederi bugetare trimestriale cumulate	Drepturi constatate			Incasari realizate	Stingeri pe alte cai decat incasari	Drepturi constatate de incasat
									Total, din care:	din anii precedenti	din anul curent			
A						B	1	2	3=4+5	4	5	6	7	8=3-6-7
4002						INCASARI DIN RAMBURSAREA IMPRUMUTURILOR ACORDATE			3.205.440		3.205.440	3.205.440		
	18					Sume din excedentul bugetului local utilizate pentru finantarea cheltuielilor sectiunii de functionare			3.205.440		3.205.440	3.205.440		
4100	02					IV. SUBVENTII	13.167.000	2.778.000	1.776.093		1.776.093	1.776.093		
4200						SUBVENTII DE LA ALTE NIVELE ALE ADMINISTRATIEI PUBLICE	13.167.000	2.778.000	1.776.093		1.776.093	1.776.093		
4202						SUBVENTII DE LA BUGETUL DE STAT	13.167.000	2.778.000	1.776.093		1.776.093	1.776.093		
	34					Subventii pentru acordarea ajutorului pentru incalzirea locuintei cu lemne, carbuni, combustibili petrolieri	150.000	38.000	7.034		7.034	7.034		
	35					Subventii din bugetul de stat pentru finantarea unitatilor de asistenta medico-sociale	2.400.000	440.000	199.613		199.613	199.613		
	41					Subventii de la bugetul de stat pentru finantarea sanatatii	10.617.000	2.300.000	1.569.446		1.569.446	1.569.446		

Conducatorul  
  
*J. Prus*

Conducatorul compartimentului  
*Anonea*



## TOTAL JUDET GALATI

CONTUL DE EXECUTIE AL BUGETULUI LOCAL - CHELTUIELI  
SECTIUNEA DE FUNCTIONARE  
31.03.2018

Pag. 1 - lei-

Capi- tol	Sub- capi- tol	Pa- ra- graf	Gru- pa / Titlu	Ar- ti- col	Ali- ne- at	Denumire indicator	Credite de angajament	Credite bugetare		Angajamente bugetare	Angajamente legale	Plati efectuate	Angajamente legale de platit	Cheltuieli efective
								anuale aprobrate la finele perioadei de raportare	trimestriale cumulate					
A						B	1	2	3	4	5	6	7=5-6	8
5002						TOTAL CHELTUIELI		350.912.000	152.092.000	319.580.601	319.580.601	132.776.530	186.804.071	110.514.005
		01				CHELTUIELI CURENTE		325.307.000	148.154.000	294.232.261	294.232.261	129.100.468	165.131.793	110.514.005
		10				TITLUL I CHELTUIELI DE PERSONAL		76.673.000	24.620.000	76.673.000	76.673.000	18.792.872	57.880.128	18.469.681
		10	01			Indemnizatii de hrana		73.542.000	22.459.000	73.542.000	73.542.000	16.988.182	56.553.818	18.063.609
		10	01	01		Salarii de baza		71.303.600	21.778.600	71.303.600	71.303.600	16.494.469	54.809.131	17.464.168
		10	01	05		Sporuri pentru conditii de munca		1.660.000	519.000	1.660.000	1.660.000	394.511	1.265.489	494.587
		10	01	06		Alte sporuri		93.900	17.900	93.900	93.900	8.428	85.472	15.919
		10	01	12		Indemnizatii platite unor persoane din afara unitatii		15.000	7.000	15.000	15.000	5.170	9.830	3.420
		10	01	13		Indemnizatii de delegare		34.500	23.500	34.500	34.500	3.602	30.898	3.602
		10	01	30		Alte drepturi salariale in bani		435.000	113.000	435.000	435.000	82.002	352.998	81.913
		10	03			Contributii		3.131.000	2.161.000	3.131.000	3.131.000	1.804.690	1.326.310	406.072
		10	03	01		Contributii de asigurari sociale de stat		1.130.200	1.130.200	1.130.200	1.130.200	1.128.465	1.735	
		10	03	02		Contributii de asigurari de somaj		34.700	34.700	34.700	34.700	34.239	461	
		10	03	03		Contributii de asigurari sociale de sanatate		360.500	360.500	360.500	360.500	359.445	1.055	
		10	03	04		Contributii de asigurari pentru accidente de munca si boli profesionale		11.700	11.700	11.700	11.700	11.075	625	
		10	03	06		Contributii pentru concedii si indemnizatii		15.200	15.200	15.200	15.200	5.962	9.238	
		10	03	07		Contributia asiguratorie pentru munca		1.578.700	608.700	1.578.700	1.578.700	265.504	1.313.196	406.072
		20				TITLUL II BUNURI SI SERVICII		97.560.000	57.559.000	71.730.025	71.730.025	53.844.598	17.885.427	43.146.919
		20	01			Bunuri si servicii		61.219.770	33.614.460	44.394.223	44.394.223	31.613.652	12.780.571	27.804.236
		20	01	01		Furnituri de birou		397.850	155.260	137.491	137.491	116.140	21.351	78.313
		20	01	02		Materiale pentru curatenie		701.070	229.190	202.634	202.634	167.969	34.665	149.750







Capi- tol	Sub- capi- tol	Pa- ra- graf	Gru- pa / Titlu	Ar- ti- col	Ali- ne- at	Denumire indicator	Credite de angajament	Credite bugetare		Angajamente bugetare	Angajamente legale	Plati efectuate	Angajamente legale de platit	Cheltuieli efective
								anuale aprobrate la finele perioadei de raportare	trimestriale cumulate					
A						B	I	2	3	4	5	6	7=5-6	8
						de pret si tarif		44.000.000	26.000.000	44.000.000	44.000.000	25.769.252	18.230.748	20.106.447
						50 TITLUL V FONDURI DE REZERVA		4.200.000						
						50 04 Fond de rezerva bugetara la dispozitia autoritatilor locale		4.200.000						
						51 TITLUL VI TRANSFERURI INTRE UNITATI ALE ADMINISTRATIEI PUBLICE		54.945.000	20.318.000	54.945.000	54.945.000	16.499.131	38.445.869	16.499.131
						51 01 Transferuri curente		54.945.000	20.318.000	54.945.000	54.945.000	16.499.131	38.445.869	16.499.131
						51 01 01 Transferuri catre institutii publice		43.748.000	16.438.000	43.748.000	43.748.000	13.410.717	30.337.283	13.410.717
						51 01 39 Transferuri din bugetele locale pentru finantarea unitatilor de asistenta sociala si medico-sociale		5.200.000	1.585.000	5.200.000	5.200.000	797.507	4.402.493	797.507
						51 01 46 Transferuri din bugetele locale pentru finantarea cheltuielilor curente din domeniul sanatatii		5.997.000	2.295.000	5.997.000	5.997.000	2.290.907	3.706.093	2.290.907
						55 TITLUL VII ALTE TRANSFERURI		5.341.000	3.736.000	5.341.000	5.341.000	2.551.149	2.789.851	3.042.150
						55 01 A. Transferuri interne		5.341.000	3.736.000	5.341.000	5.341.000	2.551.149	2.789.851	3.042.150
						55 01 18 Alte transferuri curente interne		2.000.000	2.000.000	2.000.000	2.000.000	1.291.175	708.825	994.243
						55 01 63 Finantarea invatamantului particular sau confesional acreditat		2.141.000	536.000	2.141.000	2.141.000	469.974	1.671.026	469.974
						55 01 65 Sume reprezentand contributia unitatilor administrativ-teritoriale la Fondul IID		1.200.000	1.200.000	1.200.000	1.200.000	790.000	410.000	1.577.933
						57 TITLUL VIII ASISTENTA SOCIALA		21.472.000	8.420.000	21.472.000	21.472.000	7.308.685	14.163.315	7.523.716
						57 02 Ajutoare sociale		21.472.000	8.420.000	21.472.000	21.472.000	7.308.685	14.163.315	7.523.716
						57 02 01 Ajutoare sociale in numerar		20.817.000	8.193.000	20.817.000	20.817.000	7.097.460	13.719.540	7.342.614
						57 02 02 Ajutoare sociale in natura		580.000	207.000	580.000	580.000	206.025	373.975	170.652

Capi- tol	Sub- capi- tol	Pa- ra- graf	Gru- pa / Titlu	Ar- ti- col	Ali- ne- at	Denumire indicator	Credite de angajament	Credite bugetare		Angajamente bugetare	Angajamente legale	Plati efectuate	Angajamente legale de platit	Cheltuieli efective
								anuale aprobrate la finele perioadei de raportare	trimestriale cumulate					
A						B	1	2	3	4	5	6	7=5-6	8
			57	02	03	Tichiete de cresa si tichete sociale pentru gradinita		75.000	20.000	75.000	75.000	5.200	69.800	10.450
			59			TITLUL XI ALTE CHELTUIELI		11.841.000	6.211.000	10.796.236	10.796.236	3.063.002	7.733.234	1.014.915
			59	01		Burse		1.400.000	694.000	355.236	355.236	355.236		380.826
			59	11		Asociatii si fundatii		8.425.000	4.700.000	8.425.000	8.425.000	2.526.145	5.898.855	363.168
			59	12		Sustinerea cultelor		1.000.000	500.000	1.000.000	1.000.000		1.000.000	
			59	40		Sume aferente persoanelor cu handicap neincadrate		1.016.000	317.000	1.016.000	1.016.000	181.621	834.379	270.921
			79			OPERATIUNI FINANCIARE		25.697.000	4.030.000	25.697.000	25.697.000	4.024.722	21.672.278	
			81			TITLUL XVII RAMBURSARI DE CREDITE		25.697.000	4.030.000	25.697.000	25.697.000	4.024.722	21.672.278	
			81	01		Rambursari de credite externe		13.923.000	3.830.000	13.923.000	13.923.000	3.826.416	10.096.584	
			81	01	05	Rambursari de credite aferente datoriei publice externe locale		13.923.000	3.830.000	13.923.000	13.923.000	3.826.416	10.096.584	
			81	02		Rambursari de credite interne		11.774.000	200.000	11.774.000	11.774.000	198.306	11.575.694	
			81	02	05	Rambursari de credite aferente datoriei publice interne locale		11.774.000	200.000	11.774.000	11.774.000	198.306	11.575.694	
			84			PLATI EFECTUATE IN ANII PRECEDENTI SI RECUPERATE IN ANUL CURENT		-92.000	-92.000	-348.660	-348.660	-348.660		
			85			Titlul XIX PLATI EFECTUATE IN ANII PRECEDENTI SI RECUPERATE IN ANUL CURENT		-92.000	-92.000	-348.660	-348.660	-348.660		
			85	01		Plati efectuate in anii precedenti si recuperate in anul curent		-92.000	-92.000	-348.660	-348.660	-348.660		
			85	01	01	Plati efectuate in anii precedenti si recuperate in anul curent (SF)		-92.000	-92.000	-348.660	-348.660	-348.660		
5100	02					Partea I-a SERVICII PUBLICE GENERALE		64.299.000	19.927.000	58.547.260	58.547.260	15.236.862	43.310.398	11.563.143

Capi- tol	Sub- capi- tol	Pa- ra- graf	Gru- pa / Titlu	Ar- ti- col	Ali- ne- at	Denumire indicator	Credite de angajament	Credite bugetare		Angajamente bugetare	Angajamente legale	Plati efectuate	Angajamente legale de platit	Cheltuieli efective
								anuale aprobrate la finele perioadei de raportare	trimestriale cumulate					
A						B	1	2	3	4	5	6	7=5-6	8
5102						AUTORITATI PUBLICE SI ACTIUNI EXTERNE		46.799.000	16.766.000	45.561.430	45.561.430	12.834.119	32.727.311	9.863.021
	01					CHELTUIELI CURENTE		40.600.000	16.817.000	39.432.526	39.432.526	12.955.215	26.477.311	9.863.021
	10					TITLUL I CHELTUIELI DE PERSONAL		34.600.000	12.563.000	34.600.000	34.600.000	9.108.528	25.491.472	8.296.037
	10	01				Cheltuieli salariale in bani		32.900.000	11.257.000	32.900.000	32.900.000	8.041.833	24.858.167	8.113.575
	10	01	01			Salarii de baza		32.820.000	11.210.000	32.820.000	32.820.000	8.019.250	24.800.750	8.098.607
	10	01	12			Indemnizatii platite unor persoane din afara unitatii		15.000	7.000	15.000	15.000	5.170	9.830	3.420
	10	01	13			Indemnizatii de delegare		30.000	20.000	30.000	30.000	3.568	26.432	3.568
	10	01	30			Alte drepturi salariale in bani		35.000	20.000	35.000	35.000	13.845	21.155	7.980
	10	03				Contributii		1.700.000	1.306.000	1.700.000	1.700.000	1.066.695	633.305	182.462
	10	03	01			Contributii de asigurari sociale de stat		685.800	685.800	685.800	685.800	685.785	15	
	10	03	02			Contributii de asigurari de somaj		21.600	21.600	21.600	21.600	21.590	10	
	10	03	03			Contributii de asigurari sociale de sanatate		226.400	226.400	226.400	226.400	226.369	31	
	10	03	04			Contributii de asigurari pentru accidente de munca si boli profesionale		6.600	6.600	6.600	6.600	6.524	76	
	10	03	06			Contributii pentru concedii si indemnizatii		4.800	4.800	4.800	4.800	4.716	84	
	10	03	07			Contributia asiguratorie pentru munca		754.800	360.800	754.800	754.800	121.711	633.089	182.462
	20					TITLUL II BUNURI SI SERVICII		5.703.000	4.154.000	4.535.526	4.535.526	3.801.087	734.439	1.496.684
	20	01				Bunuri si servicii		2.966.000	2.064.000	2.332.615	2.332.615	1.865.668	466.947	1.101.797
	20	01	01			Furnituri de birou		36.000	21.000	26.335	26.335	18.552	7.783	10.792
	20	01	02			Materiale pentru curatenie		10.000	5.500	8.302	8.302	4.669	3.633	1.650
	20	01	03			Incalzit, iluminat si forta motrica		300.000	280.000	243.102	243.102	176.111	66.991	150.092
	20	01	04			Apa, canal si salubritate		25.000	12.500	19.060	19.060	11.543	7.517	9.560

Capi- tol	Sub- capi- tol	Pa- ra- graf	Gru- pa / Titlu	Ar- ti- col	Ali- ne- at	Denumire indicator	Credite de angajament	Credite bugetare		Angajamente bugetare	Angajamente legale	Plati efectuate	Angajamente legale de platit	Cheltuieli efective
								anuale aprobrate la finele perioadei de raportare	trimestriale cumulate					
A						B	1	2	3	4	5	6	7=5-6	8
			20	01	05	Carburanti si lubrifianti		61.000	15.000	1.200	1.200	1.200		
			20	01	06	Piese de schimb		20.000	12.000	11.849	11.849	11.849		1.053
			20	01	08	Posta, telecomunicatii, radio, tv, internet		541.000	397.500	462.648	462.648	396.783	65.865	404.387
			20	01	09	Materiale si prestari de servicii cu caracter functional		1.622.500	1.164.500	1.315.763	1.315.763	1.090.188	225.575	439.528
			20	01	30	Alte bunuri si servicii pentru intretinere si functionare		350.500	156.000	244.356	244.356	154.773	89.583	84.735
			20	02		Reparatii curente		482.000	396.500	424.872	424.872	395.932	28.940	49.680
			20	05		Bunuri de natura obiectelor de inventar		970.000	920.000	913.369	913.369	896.180	17.189	
			20	05	30	Alte obiecte de inventar		970.000	920.000	913.369	913.369	896.180	17.189	
			20	06		Deplasari, detasari, transferari		140.000	64.500	58.286	58.286	50.672	7.614	27.956
			20	06	01	Deplasari interne, detasari, transferari		70.000	30.000	21.453	21.453	17.047	4.406	15.169
			20	06	02	Deplasari in strainatate		70.000	34.500	36.833	36.833	33.625	3.208	12.787
			20	11		Carti, publicatii si materiale documentare		1.000						
			20	13		Pregatire profesionala		25.000	25.000	17.757	17.757	13.350	4.407	5.600
			20	14		Protectia muncii		75.000	20.000	68.164	68.164	10.690	57.474	5.326
			20	30		Alte cheltuieli		1.044.000	664.000	720.463	720.463	568.595	151.868	306.325
			20	30	01	Reclama si publicitate		239.000	70.000	206.011	206.011	60.976	145.035	45.550
			20	30	02	Protocol si reprezentare		40.000	30.000	26.856	26.856	22.734	4.122	14.514
			20	30	04	Chirii		15.000	15.000	13.552	13.552	10.841	2.711	8.168
			20	30	30	Alte cheltuieli cu bunuri si servicii		750.000	549.000	474.044	474.044	474.044		238.093
			59			TITLUL XI ALTE CHELTUIELI		297.000	100.000	297.000	297.000	45.600	251.400	70.300
			59	40		Sume aferente persoanelor cu handicap neincadrate		297.000	100.000	297.000	297.000	45.600	251.400	70.300

Capi- tol	Sub- capi- tol	Pa- ra- graf	Gru- pa / Titlu	Ar- ti- col	Ali- ne- at	Denumire indicator	Credite de angajament	Credite bugetare		Angajamente bugetare	Angajamente legale	Plati efectuate	Angajamente legale de platit	Cheltuieli efective
								anuale aprobat la finele perioadei de raportare	trimestriale cumulate					
A						B	1	2	3	4	5	6	7=5-6	8
			79			OPERATIUNI FINANCIARE		6.250.000		6.250.000	6.250.000		6.250.000	
			81			TITLUL XVII RAMBURSARI DE CREDITE		6.250.000		6.250.000	6.250.000		6.250.000	
			81	02		Rambursari de credite interne		6.250.000		6.250.000	6.250.000		6.250.000	
			81	02	05	Rambursari de credite aferente datoriei publice interne locale		6.250.000		6.250.000	6.250.000		6.250.000	
			84			PLATI EFECTUATE IN ANII PRECEDENTI SI RECUPERATE IN ANUL CURENT		-51.000	-51.000	-121.096	-121.096	-121.096		
			85			Titlul XIX PLATI EFECTUATE IN ANII PRECEDENTI SI RECUPERATE IN ANUL CURENT		-51.000	-51.000	-121.096	-121.096	-121.096		
			85	01		Plati efectuate in anii precedenti si recuperate in anul curent		-51.000	-51.000	-121.096	-121.096	-121.096		
			85	01	01	Plati efectuate in anii precedenti si recuperate in anul curent (SF)		-51.000	-51.000	-121.096	-121.096	-121.096		
5402						ALTE SERVICII PUBLICE GENERALE		7.850.000	1.721.000	3.593.722	3.593.722	1.013.856	2.579.866	930.966
			01			CHELTUIELI CURENTE		7.850.000	1.721.000	3.593.722	3.593.722	1.013.856	2.579.866	930.966
			10			TITLUL I CHELTUIELI DE PERSONAL		3.500.000	1.614.000	3.500.000	3.500.000	951.379	2.548.621	904.298
			10	01		Cheltuieli salariale in bani		3.332.000	1.491.000	3.332.000	3.332.000	845.928	2.486.072	884.400
			10	01	01	Salarii de baza		3.330.000	1.490.000	3.330.000	3.330.000	845.894	2.484.106	884.366
			10	01	13	Indemnizatii de delegare		2.000	1.000	2.000	2.000	34	1.966	34
			10	03		Contributii		168.000	123.000	168.000	168.000	105.451	62.549	19.898
			10	03	01	Contributii de asigurari sociale de stat		77.500	77.500	77.500	77.500	77.471	29	
			10	03	02	Contributii de asigurari de somaj		1.300	1.300	1.300	1.300	1.256	44	
			10	03	03	Contributii de asigurari sociale de sanatate		13.100	13.100	13.100	13.100	13.061	39	

Capi- tol	Sub- capi- tol	Pa- ra- graf	Gru- pa / Titlu	Ar- ti- col	Ali- ne- at	Denumire indicator	Credite de angajament	Credite bugetare		Angajamente bugetare	Angajamente legale	Plati efectuate	Angajamente legale de platit	Cheltuieli efective
								anuale aprobrate la finele perioadei de raportare	trimestriale cumulate					
A						B	1	2	3	4	5	6	7=5-6	8
			10	03	04	Contributii de asigurari pentru accidente de munca si boli profesionale		400	400	400	400	377	23	
			10	03	07	Contributia asiguratorie pentru munca		75.700	30.700	75.700	75.700	13.286	62.414	19.898
			20			TITLUL II BUNURI SI SERVICII		125.000	100.000	68.722	68.722	58.677	10.045	20.968
			20	01		Bunuri si servicii		89.000	68.000	39.613	39.613	29.603	10.010	19.610
			20	01	01	Furnituri de birou		4.000	1.000	1.854	1.854		1.854	
			20	01	03	Incalzit, iluminat si forta motrica		43.000	43.000	26.013	26.013	20.584	5.429	12.718
			20	01	04	Apa, canal si salubritate		9.000	5.000	6.293	6.293	4.940	1.353	3.334
			20	01	05	Carburanti si lubrifianti		12.000	5.000					
			20	01	06	Piese de schimb		1.000						
			20	01	08	Posta, telecomunicatii, radio, tv, internet		5.000	3.000	2.178	2.178	2.164	14	1.668
			20	01	09	Materiale si prestari de servicii cu caracter functional		6.000	2.000	1.498	1.498	138	1.360	113
			20	01	30	Alte bunuri si servicii pentru intretinere si functionare		9.000	9.000	1.777	1.777	1.777		1.777
			20	02		Reparatii curente		26.000	26.000	25.343	25.343	25.343		
			20	05		Bunuri de natura obiectelor de inventar		4.000	1.000	210	210	210		
			20	05	30	Alte obiecte de inventar		4.000	1.000	210	210	210		
			20	06		Deplasari, detasari, transferari		1.000	1.000	204	204	204		204
			20	06	01	Deplasari interne, detasari, transferari		1.000	1.000	204	204	204		204
			20	30		Alte cheltuieli		5.000	4.000	3.352	3.352	3.317	35	1.154
			20	30	30	Alte cheltuieli cu bunuri si servicii		5.000	4.000	3.352	3.352	3.317	35	1.154
			50			TITLUL V FONDURI DE REZERVA		4.200.000						
			50	04		Fond de rezerva bugetara la dispozitia autoritatilor locale		4.200.000						

Capi- tol	Sub- capi- tol	Pa- ra- graf	Gru- pa / Titlu	Ar- ti- col	Ali- ne- at	Denumire indicator	Credite de angajament	Credite bugetare		Angajamente bugetare	Angajamente legale	Plati efectuate	Angajamente legale de platit	Cheltuieli efective
								anuale aprobrate la finele perioadei de raportare	trimestriale cumulate					
A						B	1	2	3	4	5	6	7=5-6	8
			59			TITLUL XI ALTE CHELTUIELI		25.000	7.000	25.000	25.000	3.800	21.200	5.700
			59	40		Sume aferente persoanelor cu handicap neincadrate		25.000	7.000	25.000	25.000	3.800	21.200	5.700
5502						TRANZACTII PRIVIND DATORIA PUBLICA SI IMPRUMUTURI		9.650.000	1.440.000	9.392.108	9.392.108	1.388.887	8.003.221	769.156
			01			CHELTUIELI CURENTE		9.650.000	1.440.000	9.392.108	9.392.108	1.388.887	8.003.221	769.156
			20			TITLUL II BUNURI SI SERVICII		375.000	150.000	117.108	117.108	117.108		58.110
			20	24		Comisioane si alte costuri aferente imprumuturilor		375.000	150.000	117.108	117.108	117.108		58.110
			20	24	01	Comisioane si alte costuri aferente imprumuturilor externe		295.000	120.000	117.108	117.108	117.108		58.038
			20	24	02	Comisioane si alte costuri aferente imprumuturilor interne		80.000	30.000					72
			30			TITLUL III DOBANZI		9.275.000	1.290.000	9.275.000	9.275.000	1.271.779	8.003.221	711.046
			30	01		Dobanzi aferente datoriei publice interne		4.700.000	160.000	4.700.000	4.700.000	149.280	4.550.720	149.280
			30	01	01	Dobanzi aferente datoriei publice interne directe		4.700.000	160.000	4.700.000	4.700.000	149.280	4.550.720	149.280
			30	02		Dobanzi aferente datoriei publice externe		4.575.000	1.130.000	4.575.000	4.575.000	1.122.499	3.452.501	561.766
			30	02	03	Dobanzi aferente creditelor externe garantate si/sau directe subimprumutate		4.575.000	1.130.000	4.575.000	4.575.000	1.122.499	3.452.501	561.766
6000	02					Partea II-a APARARE, ORDINE PUBLICA SI SIGURANTA NATIONALA		18.745.000	6.596.000	18.565.530	18.565.530	6.178.670	12.386.860	6.060.061
6102						ORDINE PUBLICA SI SIGURANTA NATIONALA		18.745.000	6.596.000	18.565.530	18.565.530	6.178.670	12.386.860	6.060.061
			01			CHELTUIELI CURENTE		18.745.000	6.596.000	18.565.530	18.565.530	6.178.670	12.386.860	6.060.061

Capi- tol	Sub- capi- tol	Pa- ra- graf	Gru- pa / Titlu	Ar- ti- col	Ali- ne- at	Denumire indicator	Credite de angajament	Credite bugetare		Angajamente bugetare	Angajamente legale	Plati efectuate	Angajamente legale de platit	Cheltuieli efective
								anuale aprobrate la finele perioadei de raportare	trimestriale cumulate					
								1	2					
A						B	1	2	3	4	5	6	7=5-6	8
	10					TITLUL I CHELTUIELI DE PERSONAL		545.000	305.000	545.000	545.000	131.219	413.781	138.889
	10	01				Cheltuieli salariale in bani		525.000	291.000	525.000	525.000	121.541	403.459	135.837
	10	01	01			Salarii de baza		524.000	290.000	524.000	524.000	121.541	402.459	135.837
	10	01	13			Indemnizatii de delegare		1.000	1.000	1.000	1.000		1.000	
	10	03				Contributii		20.000	14.000	20.000	20.000	9.678	10.322	3.052
	10	03	01			Contributii de asigurari sociale de stat		5.700	5.700	5.700	5.700	5.659	41	
	10	03	02			Contributii de asigurari de somaj		200	200	200	200	179	21	
	10	03	03			Contributii de asigurari sociale de sanatate		2.000	2.000	2.000	2.000	1.862	138	
	10	03	04			Contributii de asigurari pentru accidente de munca si boli profesionale		100	100	100	100	54	46	
	10	03	07			Contributia asiguratorie pentru munca		12.000	6.000	12.000	12.000	1.924	10.076	3.052
	20					TITLUL II BUNURI SI SERVICII		600.000	282.000	420.530	420.530	167.078	253.452	40.799
	20	01				Bunuri si servicii		548.400	252.900	395.506	395.506	145.495	250.011	37.506
	20	01	01			Furnituri de birou		1.000	1.000					
	20	01	05			Carburanti si lubrifianti		15.000	15.000	1.750	1.750	1.750		
	20	01	06			Piese de schimb		15.000	10.000	9.106	9.106	9.106		9.106
	20	01	08			Posta, telecomunicatii, radio, tv, internet		6.000	2.000	1.588	1.588	1.588		1.588
	20	01	09			Materiale si prestari de servicii cu caracter functional		510.400	223.900	382.872	382.872	132.861	250.011	26.622
	20	01	30			Alte bunuri si servicii pentru intretinere si functionare		1.000	1.000	190	190	190		190
	20	02				Reparatii curente		1.100	1.100	1.041	1.041		1.041	
	20	05				Bunuri de natura obiectelor de inventar		34.000	19.000	18.290	18.290	18.290		



Capi- tol	Sub- capi- tol	Pa- ra- graf	Gru- pa / Titlu	Ar- ti- col	Ali- ne- at	Denumire indicator	Credite de angajament	Credite bugetare		Angajamente bugetare	Angajamente legale	Plati efectuate	Angajamente legale de platit	Cheltuieli efective
								anuale aprobrate la finele perioadei de raportare	trimestriale cumulate					
A						B	1	2	3	4	5	6	7=5-6	8
			20	05	30	Alte obiecte de inventar		34.000	19.000	18.290	18.290	18.290		
			20	13		Pregatire profesionala		8.000	8.000	4.800	4.800	2.400	2.400	2.400
			20	30		Alte cheltuieli		8.500	1.000	893	893	893		893
			20	30	30	Alte cheltuieli cu bunuri si servicii		8.500	1.000	893	893	893		893
			51			TITLUL VI TRANSFERURI INTRE UNITATI ALE ADMINISTRATIEI PUBLICE		17.600.000	6.009.000	17.600.000	17.600.000	5.880.373	11.719.627	5.880.373
			51	01		Transferuri curente		17.600.000	6.009.000	17.600.000	17.600.000	5.880.373	11.719.627	5.880.373
			51	01	01	Transferuri catre institutiile publice		17.600.000	6.009.000	17.600.000	17.600.000	5.880.373	11.719.627	5.880.373
6500	02					Partea III-a CHELTUIELI SOCIAL-CULTURALE		141.530.000	58.947.000	126.640.070	126.640.070	47.864.751	78.775.319	41.129.438
6502						INVATAMANT		26.486.000	15.663.000	17.651.211	17.651.211	12.770.582	4.880.629	9.624.837
			01			CHELTUIELI CURENTE		26.486.000	15.663.000	17.719.752	17.719.752	12.839.123	4.880.629	9.624.837
			20			TITLUL II BUNURI SI SERVICII		21.289.000	13.558.000	13.567.516	13.567.516	11.565.351	2.002.165	8.333.716
			20	01		Bunuri si servicii		15.960.070	8.503.010	8.645.381	8.645.381	7.475.055	1.170.326	7.077.234
			20	01	01	Furnituri de birou		308.850	105.500	89.687	89.687	78.099	11.588	53.198
			20	01	02	Materiale pentru curatenie		551.070	176.360	155.393	155.393	131.036	24.357	117.501
			20	01	03	Incalzit, iluminat si forta motrica		8.054.820	5.460.390	5.558.323	5.558.323	4.822.391	735.932	5.074.284
			20	01	04	Apa, canal si salubritate		1.861.610	767.930	813.851	813.851	714.523	99.328	466.482
			20	01	05	Carburanti si lubrifianti		71.500	25.310	22.308	22.308	22.308		76.737
			20	01	06	Piese de schimb		43.000	7.980	3.620	3.620	3.620		1.150
			20	01	07	Transport		78.080	78.080	28.458	28.458	26.458	2.000	23.623
			20	01	08	Posta, telecomunicatii, radio, tv, internet		513.680	167.190	154.848	154.848	145.843	9.005	128.192
			20	01	09	Materiale si prestari de servicii cu caracter functional		1.567.500	608.460	661.171	661.171	573.313	87.858	370.554
			20	01	30	Alte bunuri si servicii pentru intretinere si functionare		2.909.960	1.105.810	1.157.722	1.157.722	957.464	200.258	765.513

Capi- tol	Sub- capi- tol	Pa- ra- graf	Gru- pa / Titlu	Ar- ti- col	Ali- ne- at	Denumire indicator	Credite de angajament	Credite bugetare		Angajamente bugetare	Angajamente legale	Plati efectuate	Angajamente legale de platit	Cheltuieli efective
								anuale aprobrate la finele perioadei de raportare	trimestriale cumulate					
A						B	1	2	3	4	5	6	7=5-6	8
			20	02		Reparatii curente		4.309.000	4.309.000	4.275.885	4.275.885	3.506.075	769.810	697.356
			20	03		Hrana		23.000	23.000	23.000	23.000	18.739	4.261	10.774
			20	03	01	Hrana pentru oameni		23.000	23.000	23.000	23.000	18.739	4.261	10.774
			20	04		Medicamente si materiale sanitare		2.000	2.000	1.714	1.714	1.714		857
			20	04	04	Dezinfectanti		2.000	2.000	1.714	1.714	1.714		857
			20	05		Bunuri de natura obiectelor de inventar		220.210	220.210	170.043	170.043	165.290	4.753	200.767
			20	05	30	Alte obiecte de inventar		220.210	220.210	170.043	170.043	165.290	4.753	200.767
			20	06		Deplasari, detasari, transferari		500	500	484	484	484		484
			20	06	01	Deplasari interne, detasari, transferari		500	500	484	484	484		484
			20	11		Carti, publicatii si materiale documentare		20.500	20.500	694	694	218	476	476
			20	13		Pregatire profesionala		138.650	45.050	24.954	24.954	22.894	2.060	23.300
			20	14		Protectia muncii		16.830	16.830	2.825	2.825	625	2.200	1.700
			20	30		Alte cheltuieli		598.240	417.900	422.536	422.536	374.257	48.279	320.768
			20	30	04	Chirii		38.490	38.490	38.489	38.489	38.489		38.489
			20	30	30	Alte cheltuieli cu bunuri si servicii		559.750	379.410	384.047	384.047	335.768	48.279	282.279
			55			TITLUL VII ALTE TRANSFERURI		2.141.000	536.000	2.141.000	2.141.000	469.974	1.671.026	469.974
			55	01		A. Transferuri interne		2.141.000	536.000	2.141.000	2.141.000	469.974	1.671.026	469.974
			55	01	63	Finantarea invatamantului particular sau confesional acreditat		2.141.000	536.000	2.141.000	2.141.000	469.974	1.671.026	469.974
			57			TITLUL VIII ASISTENTA SOCIALA		1.656.000	875.000	1.656.000	1.656.000	448.562	1.207.438	440.321
			57	02		Ajutoare sociale		1.656.000	875.000	1.656.000	1.656.000	448.562	1.207.438	440.321
			57	02	01	Ajutoare sociale in numerar		1.581.000	855.000	1.581.000	1.581.000	443.362	1.137.638	429.871
			57	02	03	Tichete de cresa si tichete sociale pentru gradinita		75.000	20.000	75.000	75.000	5.200	69.800	10.450
			59			TITLUL XI ALTE CHELTUIELI		1.400.000	694.000	355.236	355.236	355.236		380.826

Capi- tol	Sub- capi- tol	Pa- ra- graf	Gru- pa / Titlu	Ar- ti- col	Ali- ne- at	Denumire indicator	Credite de angajament	Credite bugetare		Angajamente bugetare	Angajamente legale	Plati efectuate	Angajamente legale de platit	Cheltuieli efective
								anuale aprobrate la finele perioadei de raportare	trimestriale cumulate					
A						B	I	2	3	4	5	6	7=5-6	8
			59	01		Burse		1.400.000	694.000	355.236	355.236	355.236		380.826
			84			PLATI EFECTUATE IN ANII PRECEDENTI SI RECUPERATE IN ANUL CURENT				-68.541	-68.541	-68.541		
			85			Titlul XIX PLATI EFECTUATE IN ANII PRECEDENTI SI RECUPERATE IN ANUL CURENT				-68.541	-68.541	-68.541		
			85	01		Plati efectuate in anii precedenti si recuperate in anul curent				-68.541	-68.541	-68.541		
			85	01	01	Plati efectuate in anii precedenti si recuperate in anul curent (SF)				-68.541	-68.541	-68.541		
6602						SANATATE		19.597.000	5.251.000	19.400.538	19.400.538	4.336.250	15.064.288	4.630.524
			01			CHELTUIELI CURENTE		19.597.000	5.251.000	19.400.672	19.400.672	4.336.384	15.064.288	4.630.524
			10			TITLUL I CHELTUIELI DE PERSONAL		10.800.000	2.359.000	10.800.000	10.800.000	1.706.671	9.093.329	2.051.134
			10	01		Cheltuieli salariale in bani		10.548.600	2.217.600	10.548.600	10.548.600	1.581.639	8.966.961	2.006.193
			10	01	01	Salarii de baza		9.731.700	2.000.700	9.731.700	9.731.700	1.416.369	8.315.331	1.779.863
			10	01	05	Sporuri pentru conditii de munca		745.900	200.900	745.900	745.900	165.270	580.630	226.330
			10	01	13	Indemnizatii de delegare		1.000	1.000	1.000	1.000		1.000	
			10	01	30	Alte drepturi salariale in bani		70.000	15.000	70.000	70.000		70.000	
			10	03		Contributii		251.400	141.400	251.400	251.400	125.032	126.368	44.941
			10	03	01	Contributii de asigurari sociale de stat		72.000	72.000	72.000	72.000	71.141	859	
			10	03	02	Contributii de asigurari de somaj		2.300	2.300	2.300	2.300	2.232	68	
			10	03	03	Contributii de asigurari sociale de sanatate		24.000	24.000	24.000	24.000	23.385	615	
			10	03	04	Contributii de asigurari pentru accidente de munca si boli profesionale		1.000	1.000	1.000	1.000	884	116	





Capi- tol	Sub- capi- tol	Pa- ra- graf	Gru- pa / Titlu	Ar- ti- col	Ali- ne- at	Denumire indicator	Credite de angajament	Credite bugetare		Angajamente bugetare	Angajamente legale	Plati efectuate	Angajamente legale de platit	Cheltuieli efective
								anuale aprobrate la finele perioadei de raportare	trimestriale cumulate					
A						B	1	2	3	4	5	6	7=5-6	8
						recuperate in anul curent (SF)				-134	-134	-134		
6702						CULTURA, RECREERE SI RELIGIE		33.700.000	18.105.000	30.829.961	30.829.961	13.202.574	17.627.387	9.724.565
		01				CHELTUIELI CURENTE		33.700.000	18.105.000	30.829.961	30.829.961	13.202.574	17.627.387	9.724.565
		20				TITLUL II BUNURI SI SERVICII		10.000.000	6.086.000	7.129.961	7.129.961	5.867.683	1.262.278	4.304.674
		20	01			Bunuri si servicii		7.120.000	4.636.000	5.298.494	5.298.494	4.454.156	844.338	3.486.083
		20	01	02		Materiale pentru curatenie		10.000						
		20	01	03		Incalzit, iluminat si forta motrica		1.420.000	910.000	1.001.967	1.001.967	909.534	92.433	653.135
		20	01	04		Apa, canal si salubritate		290.000	218.000	217.779	217.779	217.779		87.926
		20	01	08		Posta, telecomunicatii, radio, tv, internet		5.000	2.000	1.077	1.077	1.077		719
		20	01	09		Materiale si prestari de servicii cu caracter functional		5.379.000	3.504.000	4.063.312	4.063.312	3.323.927	739.385	2.741.940
		20	01	30		Alte bunuri si servicii pentru intretinere si functionare		16.000	2.000	14.359	14.359	1.839	12.520	2.363
		20	02			Reparatii curente		880.000	190.000	404.583	404.583	153.647	250.936	236.898
		20	30			Alte cheltuieli		2.000.000	1.260.000	1.426.884	1.426.884	1.259.880	167.004	581.693
		20	30	30		Alte cheltuieli cu bunuri si servicii		2.000.000	1.260.000	1.426.884	1.426.884	1.259.880	167.004	581.693
		51				TITLUL VI TRANSFERURI INTRE UNITATI ALE ADMINISTRATIEI PUBLICE		16.700.000	7.519.000	16.700.000	16.700.000	5.419.891	11.280.109	5.419.891
		51	01			Transferuri curente		16.700.000	7.519.000	16.700.000	16.700.000	5.419.891	11.280.109	5.419.891
		51	01	01		Transferuri catre institutiile publice		16.700.000	7.519.000	16.700.000	16.700.000	5.419.891	11.280.109	5.419.891
		59				TITLUL XI ALTE CHELTUIELI		7.000.000	4.500.000	7.000.000	7.000.000	1.915.000	5.085.000	
		59	11			Asociatii si fundatii		6.000.000	4.000.000	6.000.000	6.000.000	1.915.000	4.085.000	
		59	12			Sustinerea cultelor		1.000.000	500.000	1.000.000	1.000.000		1.000.000	
6802						ASIGURARI SI ASISTENTA SOCIALA		61.747.000	19.928.000	58.758.360	58.758.360	17.555.345	41.203.015	17.149.512
		01				CHELTUIELI CURENTE		61.747.000	19.928.000	58.792.365	58.792.365	17.589.350	41.203.015	17.149.512

Capi- tol	Sub- capi- tol	Pa- ra- graf	Gru- pa / Titlu	Ar- ti- col	Ali- ne- at	Denumire indicator	Credite de angajament	Credite bugetare		Angajamente bugetare	Angajamente legale	Plati efectuate	Angajamente legale de platit	Cheltuieli efective
								anuale aprobrate la finele perioadei de raportare	trimestriale cumulate					
A						B	1	2	3	4	5	6	7=5-6	8
			10			TITLUL I CHELTUIELI DE PERSONAL		27.000.000	7.662.000	27.000.000	27.000.000	6.840.688	20.159.312	7.024.798
			10	01		Cheltuieli salariale in bani		26.016.900	7.091.900	26.016.900	26.016.900	6.346.864	19.670.036	6.870.279
			10	01	01	Salarii de baza		24.678.900	6.677.900	24.678.900	24.678.900	6.041.038	18.637.862	6.512.170
			10	01	05	Sporuri pentru conditii de munca		914.100	318.100	914.100	914.100	229.241	684.859	268.257
			10	01	06	Alte sporuri		93.900	17.900	93.900	93.900	8.428	85.472	15.919
			10	01	30	Alte drepturi salariale in bani		330.000	78.000	330.000	330.000	68.157	261.843	73.933
			10	03		Contributii		983.100	570.100	983.100	983.100	493.824	489.276	154.519
			10	03	01	Contributii de asigurari sociale de stat		286.700	286.700	286.700	286.700	286.066	634	
			10	03	02	Contributii de asigurari de somaj		9.200	9.200	9.200	9.200	8.908	292	
			10	03	03	Contributii de asigurari sociale de sanatate		94.200	94.200	94.200	94.200	93.997	203	
			10	03	04	Contributii de asigurari pentru accidente de munca si boli profesionale		3.500	3.500	3.500	3.500	3.214	286	
			10	03	06	Contributii pentru concedii si indemnizatii		8.300	8.300	8.300	8.300	-819	9.119	
			10	03	07	Contributia asiguratorie pentru munca		581.200	168.200	581.200	581.200	102.458	478.742	154.519
			20			TITLUL II BUNURI SI SERVICII		6.045.000	2.641.000	3.090.365	3.090.365	2.122.277	968.088	1.520.819
			20	01		Bunuri si servicii		2.931.300	1.196.950	1.555.040	1.555.040	853.435	701.605	786.478
			20	01	01	Furnituri de birou		40.000	20.460	13.332	13.332	13.206	126	11.213
			20	01	02	Materiale pentru curatenie		125.000	46.130	37.849	37.849	31.174	6.675	29.509
			20	01	03	Incalzit, iluminat si forta motrica		512.000	250.160	241.806	241.806	233.759	8.047	235.534
			20	01	04	Apa, canal si salubritate		270.000	106.740	70.362	70.362	60.672	9.690	46.968
			20	01	05	Carburanti si lubrifianti		43.000	17.000	8.118	8.118	7.655	463	9.470
			20	01	06	Piese de schimb		7.000	1.000					
			20	01	07	Transport		778.700	301.700	777.200	777.200	188.730	588.470	188.280

Capi- tol	Sub- capi- tol	Pa- ra- graf	Gru- pa / Titlu	Ar- ti- col	Ali- ne- at	Denumire indicator	Credite de angajament	Credite bugetare		Angajamente bugetare	Angajamente legale	Plati efectuate	Angajamente legale de platit	Cheltuieli efective
								anuale aprobrate la finele perioadei de raportare	trimestriale cumulate					
A						B	I	2	3	4	5	6	7=5-6	8
			20	01	08	Posta, telecomunicatii, radio, tv, internet		45.500	17.330	15.404	15.404	12.495	2.909	12.255
			20	01	09	Materiale si prestari de servicii cu caracter functional		515.100	226.320	145.556	145.556	130.890	14.666	114.312
			20	01	30	Alte bunuri si servicii pentru intretinere si functionare		595.000	210.110	245.413	245.413	174.854	70.559	138.937
			20	02		Reparatii curente		54.000	10.080	20.907	20.907	2.781	18.126	16.686
			20	03		Hrana		2.676.900	1.253.850	1.357.262	1.357.262	1.118.396	238.866	669.535
			20	03	01	Hrana pentru oameni		2.676.900	1.253.850	1.357.262	1.357.262	1.118.396	238.866	669.535
			20	04		Medicamente si materiale sanitare		62.300	22.140	19.530	19.530	15.430	4.100	10.411
			20	04	01	Medicamente		48.200	16.200	17.250	17.250	14.042	3.208	9.001
			20	04	02	Materiale sanitare		7.100	3.100	1.440	1.440	1.143	297	888
			20	04	04	Dezinfectanti		7.000	2.840	840	840	245	595	522
			20	05		Bunuri de natura obiectelor de inventar		162.000	72.580	67.617	67.617	64.632	2.985	6.840
			20	05	01	Uniforme si echipament		44.000	23.000	21.469	21.469	21.469		
			20	05	03	Lenjerie si accesorii de pat		28.000	8.000	6.950	6.950	6.950		
			20	05	30	Alte obiecte de inventar		90.000	41.580	39.198	39.198	36.213	2.985	6.840
			20	11		Carti, publicatii si materiale documentare		11.500	5.500	3.181	3.181	3.181		947
			20	13		Pregatire profesionala		32.500	9.900	5.289	5.289	4.350	939	4.730
			20	14		Protectia muncii		15.000	2.880	2.734	2.734	2.734		1.878
			20	30		Alte cheltuieli		99.500	67.120	58.805	58.805	57.338	1.467	23.314
			20	30	03	Prime de asigurare non-viata		15.500	6.500	4.172	4.172	4.172		4.172
			20	30	30	Alte cheltuieli cu bunuri si servicii		84.000	60.620	54.633	54.633	53.166	1.467	19.142
			51			TITLUL VI TRANSFERURI INTRE UNITATI ALE ADMINISTRATIEI PUBLICE		9.344.000	3.290.000	9.344.000	9.344.000	2.503.289	6.840.711	2.503.289



Capi- tol	Sub- capi- tol	Pa- ra- graf	Gru- pa / Titlu	Ar- ti- col	Ali- ne- at	Denumire indicator	Credite de angajament	Credite bugetare		Angajamente bugetare	Angajamente legale	Plati efectuate	Angajamente legale de platit	Cheltuieli efective
								anuale aprobrate la finele perioadei de raportare	trimestriale cumulate					
								1	2					
A						B	1	2	3	4	5	6	7=5-6	8
			51	01		Transferuri curente		9.344.000	3.290.000	9.344.000	9.344.000	2.503.289	6.840.711	2.503.289
			51	01	01	Transferuri catre institutiile publice		6.544.000	2.145.000	6.544.000	6.544.000	1.905.395	4.638.605	1.905.395
			51	01	39	Transferuri din bugetele locale pentru finantarea unitatilor de asistenta sociala si medico-sociale		2.800.000	1.145.000	2.800.000	2.800.000	597.894	2.202.106	597.894
			57			TITLUL VIII ASISTENTA SOCIALA		16.316.000	5.445.000	16.316.000	16.316.000	5.392.251	10.923.749	5.561.308
			57	02		Ajutoare sociale		16.316.000	5.445.000	16.316.000	16.316.000	5.392.251	10.923.749	5.561.308
			57	02	01	Ajutoare sociale in numerar		15.736.000	5.238.000	15.736.000	15.736.000	5.186.226	10.549.774	5.390.656
			57	02	02	Ajutoare sociale in natura		580.000	207.000	580.000	580.000	206.025	373.975	170.652
			59			TITLUL XI ALTE CHELTUIELI		3.042.000	890.000	3.042.000	3.042.000	730.845	2.311.155	539.298
			59	11		Asociatii si fundatii		2.425.000	700.000	2.425.000	2.425.000	611.145	1.813.855	363.168
			59	40		Sume aferente persoanelor cu handicap neincadrate		617.000	190.000	617.000	617.000	119.700	497.300	176.130
			84			PLATI EFECTUATE IN ANII PRECEDENTI SI RECUPERATE IN ANUL CURENT				-34.005	-34.005	-34.005		
			85			Titlul XIX PLATI EFECTUATE IN ANII PRECEDENTI SI RECUPERATE IN ANUL CURENT				-34.005	-34.005	-34.005		
			85	01		Plati efectuate in anii precedenti si recuperate in anul curent				-34.005	-34.005	-34.005		
			85	01	01	Plati efectuate in anii precedenti si recuperate in anul curent (SF)				-34.005	-34.005	-34.005		
7000	02					Partea IV-a SERVICII SI DEZVOLTARE PUBLICA, LOCUINTE, MEDIU SI APE		40.326.000	20.735.000	35.229.004	35.229.004	19.006.631	16.222.373	17.104.507
7002						LOCUINTE, SERVICII SI DEZVOLTARE		13.787.000	10.833.000	11.753.087	11.753.087	9.960.694	1.792.393	5.459.823
			01			CHELTUIELI CURENTE		13.828.000	10.874.000	11.850.521	11.850.521	10.058.128	1.792.393	5.459.823

Capi- tol	Sub- capi- tol	Pa- ra- graf	Gru- pa / Titlu	Ar- ti- col	Ali- ne- at	Denumire indicator	Credite de angajament	Credite bugetare		Angajamente bugetare	Angajamente legale	Plati efectuate	Angajamente legale de platit	Cheltuieli efective
								anuale aprobrate la finele perioadei de raportare	trimestriale cumulate					
A						B	1	2	3	4	5	6	7=5-6	8
			10			TITLUL I CHELTUIELI DE PERSONAL		228.000	117.000	228.000	228.000	54.387	173.613	54.525
			10	01		Cheltuieli salariale in bani		219.500	110.500	219.500	219.500	50.377	169.123	53.325
			10	01	01	Salarii de baza		219.000	110.000	219.000	219.000	50.377	168.623	53.325
			10	01	13	Indemnizatii de delegare		500	500	500	500		500	
			10	03		Contributii		8.500	6.500	8.500	8.500	4.010	4.490	1.200
			10	03	01	Contributii de asigurari sociale de stat		2.500	2.500	2.500	2.500	2.343	157	
			10	03	02	Contributii de asigurari de somaj		100	100	100	100	74	26	
			10	03	03	Contributii de asigurari sociale de sanatate		800	800	800	800	771	29	
			10	03	04	Contributii de asigurari pentru accidente de munca si boli profesionale		100	100	100	100	22	78	
			10	03	07	Contributia asiguratorie pentru munca		5.000	3.000	5.000	5.000	800	4.200	1.200
			20			TITLUL II BUNURI SI SERVICII		11.600.000	8.757.000	9.622.521	9.622.521	8.712.566	909.955	4.411.055
			20	01		Bunuri si servicii		9.679.000	7.690.000	8.111.307	8.111.307	7.658.696	452.611	4.309.998
			20	01	04	Apa, canal si salubritate		56.000	53.000	52.937	52.937	52.937		2.615
			20	01	09	Materiale si prestari de servicii cu caracter functional		9.622.000	7.637.000	8.058.370	8.058.370	7.605.759	452.611	4.298.815
			20	01	30	Alte bunuri si servicii pentru intretinere si functionare		1.000						8.568
			20	02		Reparatii curente		1.342.000	601.000	961.237	961.237	600.052	361.185	44.679
			20	05		Bunuri de natura obiectelor de inventar		141.000	56.000	140.063	140.063	43.904	96.159	
			20	05	30	Alte obiecte de inventar		141.000	56.000	140.063	140.063	43.904	96.159	
			20	30		Alte cheltuieli		438.000	410.000	409.914	409.914	409.914		56.378
			20	30	30	Alte cheltuieli cu bunuri si servicii		438.000	410.000	409.914	409.914	409.914		56.378
			55			TITLUL VII ALTE TRANSFERURI		2.000.000	2.000.000	2.000.000	2.000.000	1.291.175	708.825	994.243

Capi- tol	Sub- capi- tol	Pa- ra- graf	Gru- pa / Titlu	Ar- ti- col	Ali- ne- at	Denumire indicator	Credite de angajament	Credite bugetare		Angajamente bugetare	Angajamente legale	Plati efectuate	Angajamente legale de platit	Cheltuieli efective
								anuale aprobrate la finele perioadei de raportare	trimestriale cumulate					
A						B	1	2	3	4	5	6	7=5-6	8
			55	01		A. Transferuri interne		2.000.000	2.000.000	2.000.000	2.000.000	1.291.175	708.825	994.243
			55	01	18	Alte transferuri curente interne		2.000.000	2.000.000	2.000.000	2.000.000	1.291.175	708.825	994.243
			84			PLATI EFECTUATE IN ANII PRECEDENTI SI RECUPERATE IN ANUL CURENT		-41.000	-41.000	-97.434	-97.434	-97.434		
			85			Titlul XIX PLATI EFECTUATE IN ANII PRECEDENTI SI RECUPERATE IN ANUL CURENT		-41.000	-41.000	-97.434	-97.434	-97.434		
			85	01		Plati efectuate in anii precedenti si recuperate in anul curent		-41.000	-41.000	-97.434	-97.434	-97.434		
			85	01	01	Plati efectuate in anii precedenti si recuperate in anul curent (SF)		-41.000	-41.000	-97.434	-97.434	-97.434		
7402						PROTECTIA MEDIULUI		26.539.000	9.902.000	23.475.917	23.475.917	9.045.937	14.429.980	11.644.684
			01			CHELTUIELI CURENTE		22.700.000	9.902.000	19.637.367	19.637.367	9.046.387	10.590.980	11.644.684
			20			TITLUL II BUNURI SI SERVICII		20.000.000	8.302.000	16.937.367	16.937.367	8.256.387	8.680.980	10.066.751
			20	01		Bunuri si servicii		19.999.500	8.301.500	16.937.367	16.937.367	8.256.387	8.680.980	10.066.751
			20	01	05	Carburanti si lubrifianti		1.500	1.500	700	700	700		
			20	01	06	Piese de schimb		1.000	1.000	338	338	338		
			20	01	09	Materiale si prestari de servicii cu caracter functional		19.997.000	8.299.000	16.936.329	16.936.329	8.255.349	8.680.980	10.066.751
			20	30		Alte cheltuieli		500	500					
			20	30	30	Alte cheltuieli cu bunuri si servicii		500	500					
			51			TITLUL VI TRANSFERURI INTRE UNITATI ALE ADMINISTRATIEI PUBLICE		1.500.000	400.000	1.500.000	1.500.000		1.500.000	
			51	01		Transferuri curente		1.500.000	400.000	1.500.000	1.500.000		1.500.000	
			51	01	01	Transferuri catre institutiile publice		1.500.000	400.000	1.500.000	1.500.000		1.500.000	
			55			TITLUL VII ALTE TRANSFERURI		1.200.000	1.200.000	1.200.000	1.200.000	790.000	410.000	1.577.933

Capi- tol	Sub- capi- tol	Pa- ra- graf	Gru- pa / Titlu	Ar- ti- col	Ali- ne- at	Denumire indicator	Credite de angajament	Credite bugetare		Angajamente bugetare	Angajamente legale	Plati efectuate	Angajamente legale de platit	Cheltuieli efective
								anuale aprobrate la finele perioadei de raportare	trimestriale cumulate					
A						B	1	2	3	4	5	6	7=5-6	8
			55	01		A. Transferuri interne		1.200.000	1.200.000	1.200.000	1.200.000	790.000	410.000	1.577.933
			55	01	65	Sume reprezentand contributia unitatilor administrativ-teritoriale la Fondul IID		1.200.000	1.200.000	1.200.000	1.200.000	790.000	410.000	1.577.933
			79			OPERATIUNI FINANCIARE		3.839.000		3.839.000	3.839.000		3.839.000	
			81			TITLUL XVII RAMBURSARI DE CREDITE		3.839.000		3.839.000	3.839.000		3.839.000	
			81	01		Rambursari de credite externe		3.839.000		3.839.000	3.839.000		3.839.000	
			81	01	05	Rambursari de credite aferente datoriei publice externe locale		3.839.000		3.839.000	3.839.000		3.839.000	
			84			PLATI EFECTUATE IN ANII PRECEDENTI SI RECUPERATE IN ANUL CURENT				-450	-450	-450		
			85			Titlul XIX PLATI EFECTUATE IN ANII PRECEDENTI SI RECUPERATE IN ANUL CURENT				-450	-450	-450		
			85	01		Plati efectuate in anii precedenti si recuperate in anul curent				-450	-450	-450		
			85	01	01	Plati efectuate in anii precedenti si recuperate in anul curent (SF)				-450	-450	-450		
8000	02					Partea V-a ACTIUNI ECONOMICE		86.012.000	45.887.000	80.598.737	80.598.737	44.489.616	36.109.121	34.656.856
8002						ACTIUNI GENERALE ECONOMICE, SI DE MUNCA		1.500.000	375.000	226.099	226.099	226.099		
			01			CHELTUIELI CURENTE		1.500.000	375.000	226.099	226.099	226.099		
			20			TITLUL II BUNURI SI SERVICII		1.500.000	375.000	226.099	226.099	226.099		
			20	30		Alte cheltuieli		1.500.000	375.000	226.099	226.099	226.099		
			20	30	30	Alte cheltuieli cu bunuri si servicii		1.500.000	375.000	226.099	226.099	226.099		
8102						COMBUSTIBILI SI ENERGIE		18.294.000	16.300.000	18.267.000	18.267.000	15.575.254	2.691.746	10.072.542

Capi- tol	Sub- capi- tol	Pa- ra- graf	Gru- pa / Titlu	Ar- ti- col	Ali- ne- at	Denumire indicator	Credite de angajament	Credite bugetare		Angajamente bugetare	Angajamente legale	Plati efectuate	Angajamente legale de platit	Cheltuieli efective
								anuale aprobrate la finele perioadei de raportare	trimestriale cumulate					
A						B	1	2	3	4	5	6	7=5-6	8
			01			CHELTUIELI CURENTE		17.500.000	16.100.000	17.500.000	17.500.000	15.403.948	2.096.052	10.072.542
			40			TITLUL IV SUBVENTII		14.000.000	14.000.000	14.000.000	14.000.000	13.936.076	63.924	8.550.455
			40	03		Subventii pentru acoperirea diferentelor de pret si tarif		14.000.000	14.000.000	14.000.000	14.000.000	13.936.076	63.924	8.550.455
			57			TITLUL VIII ASISTENTA SOCIALA		3.500.000	2.100.000	3.500.000	3.500.000	1.467.872	2.032.128	1.522.087
			57	02		Ajutoare sociale		3.500.000	2.100.000	3.500.000	3.500.000	1.467.872	2.032.128	1.522.087
			57	02	01	Ajutoare sociale in numerar		3.500.000	2.100.000	3.500.000	3.500.000	1.467.872	2.032.128	1.522.087
			79			OPERATIUNI FINANCIARE		794.000	200.000	794.000	794.000	198.306	595.694	
			81			TITLUL XVII RAMBURSARI DE CREDITE		794.000	200.000	794.000	794.000	198.306	595.694	
			81	02		Rambursari de credite interne		794.000	200.000	794.000	794.000	198.306	595.694	
			81	02	05	Rambursari de credite aferente datoriei publice interne locale		794.000	200.000	794.000	794.000	198.306	595.694	
			84			TITLUL XV PLATI EFECTUATE IN ANII PRECEDENTI SI RECUPERATE IN ANUL CURENT				-27.000	-27.000	-27.000		
			85			Titlul XIX PLATI EFECTUATE IN ANII PRECEDENTI SI RECUPERATE IN ANUL CURENT				-27.000	-27.000	-27.000		
			85	01		Plati efectuate in anii precedenti si recuperate in anul curent				-27.000	-27.000	-27.000		
			85	01	01	Plati efectuate in anii precedenti si recuperate in anul curent (SF)				-27.000	-27.000	-27.000		
8402						TRANSPORTURI		64.814.000	28.847.000	60.701.638	60.701.638	28.483.205	32.218.433	24.379.256
			01			CHELTUIELI CURENTE		50.000.000	25.017.000	45.887.638	45.887.638	24.656.789	21.230.849	24.379.256
			20			TITLUL II BUNURI SI SERVICII		20.000.000	13.017.000	15.887.638	15.887.638	12.823.613	3.064.025	12.823.264
			20	01		Bunuri si servicii		1.696.000	797.000	983.677	983.677	779.934	203.743	865.609

Capi- tol	Sub- capi- tol	Pa- ra- graf	Gru- pa / Titlu	Ar- ti- col	Ali- ne- at	Denumire indicator	Credite de angajament	Credite bugetare		Angajamente bugetare	Angajamente legale	Plati efectuate	Angajamente legale de platit	Cheltuieli efective
								anuale aprobrate la finele perioadei de raportare	trimestriale cumulate					
A						B	1	2	3	4	5	6	7=5-6	8
			20	01	09	Materiale si prestari de servicii cu caracter functional		1.696.000	797.000	983.677	983.677	779.934	203.743	865.609
			20	02		Reparatii curente		18.287.000	12.220.000	14.903.961	14.903.961	12.043.679	2.860.282	11.957.655
			20	05		Bunuri de natura obiectelor de inventar		17.000						
			20	05	30	Alte obiecte de inventar		17.000						
			40			TITLUL IV SUBVENTII		30.000.000	12.000.000	30.000.000	30.000.000	11.833.176	18.166.824	11.555.992
			40	03		Subventii pentru acoperirea diferentelor de pret si tarif		30.000.000	12.000.000	30.000.000	30.000.000	11.833.176	18.166.824	11.555.992
			79			OPERATIUNI FINANCIARE		14.814.000	3.830.000	14.814.000	14.814.000	3.826.416	10.987.584	
			81			TITLUL XVII RAMBURSARI DE CREDITE		14.814.000	3.830.000	14.814.000	14.814.000	3.826.416	10.987.584	
			81	01		Rambursari de credite externe		10.084.000	3.830.000	10.084.000	10.084.000	3.826.416	6.257.584	
			81	01	05	Rambursari de credite aferente datoriei publice externe locale		10.084.000	3.830.000	10.084.000	10.084.000	3.826.416	6.257.584	
			81	02		Rambursari de credite interne		4.730.000		4.730.000	4.730.000		4.730.000	
			81	02	05	Rambursari de credite aferente datoriei publice interne locale		4.730.000		4.730.000	4.730.000		4.730.000	
8702						ALTE ACTIUNI ECONOMICE		1.404.000	365.000	1.404.000	1.404.000	205.058	1.198.942	205.058
			01			CHELTUIELI CURENTE		1.404.000	365.000	1.404.000	1.404.000	205.058	1.198.942	205.058
			51			TITLUL VI TRANSFERURI INTRE UNITATI ALE ADMINISTRATIEI PUBLICE		1.404.000	365.000	1.404.000	1.404.000	205.058	1.198.942	205.058
			51	01		Transferuri curente		1.404.000	365.000	1.404.000	1.404.000	205.058	1.198.942	205.058
			51	01	01	Transferuri catre institutiile publice		1.404.000	365.000	1.404.000	1.404.000	205.058	1.198.942	205.058
9902	96					excedent/deficit sect funct						8.552.241		

Conducatorul institutiei,

Conducatorul compartimentului  
financiar-contabil



Capi- tol	Sub- capi- tol	Pa- ra- graf	Gru- pa/ Titlu	Ar- ti- col	Ali- ne- at	Denumire indicator	Prevederi bugetare anuale aprobrate la finele perioadei de raportare	Prevederi bugetare trimestriale cumulate	Drepturi constatate			Incasari realizate	Stingeri pe alte cai decat incasari	Drepturi constatate de incasat
									Total, din care:	din anii precedenti	din anul curent			
A						B	1	2	3=4+5	4	5	6	7	8=3-6-7
4200	02					ADMINISTRATIEI PUBLICE	12.700.000	6.441.000	1.319.582	109.376	1.210.206	1.210.206		109.376
4202						SUBVENTII DE LA BUGETUL DE STAT	12.700.000	6.441.000	1.319.582	109.376	1.210.206	1.210.206		109.376
	20					Subventii de la bugetul de stat catre bugetele locale necesare sustinerii derularii proiectelor finantate din fonduri externe nerambursabile(FEN) postaderare			109.376	109.376				109.376
	65					Finantarea Programului National de Dezvoltare Locala	12.518.000	6.259.000	1.210.206		1.210.206	1.210.206		
	69					Subventii de la bugetul de stat catre bugetele locale necesare sustinerii derularii proiectelor finantate din fonduri externe nerambursabile (FEN) postaderare, aferente perioadei de programare 2014-2020	182.000	182.000						
4502						SUME PRIMITE DE LA UE/ALTI DONATORI IN CONTUL PLATILOR EFECTUATE SI PREFINANTARI			597.545	597.545				597.545
	01					Fondul european de Dezvoltare Regionala			389	389				389
	02					Sume primite in contul platilor efectuate in anii anteriori			389	389				389
	02					Fondul Social European			597.156	597.156				597.156
	02					Sume primite in contul platilor efectuate in anii anteriori			597.156	597.156				597.156
4802						SUME PRIMITE DE LA UE/ALTI DONATORI IN CONTUL PLATILOR EFECTUATE SI PREFINANTARI AFERENTE CADRULUI FINANCIAR 2014-2020	449.000	449.000						





## TOTAL JUDET GALATI

CONTUL DE EXECUTIE AL BUGETULUI LOCAL - CHELTUIELI  
SECTIUNEA DE DEZVOLTARE  
31.03.2018

Pag. 1 - lei-

Capi- tol	Sub- capi- tol	Pa- ra- graf	Gru- pa / Titlu	Ar- ti- col	Ali- ne- at	Denumire indicator	Credite de angajament	Credite bugetare		Angajamente bugetare	Angajamente legale	Plati efectuate	Angajamente legale de platit	Cheltuieli efective
								anuale aprobrate la finele perioadei de raportare	trimestriale cumulate					
A						B	1	2	3	4	5	6	7=5-6	8
5002						TOTAL CHELTUIELI	29.300.757	49.294.000	17.518.000	30.153.869	30.153.869	7.349.372	22.804.497	16.313.847
			01			CHELTUIELI CURENTE	631.000	3.319.000	2.065.000	2.713.748	2.713.748	399.147	2.314.601	651.644
			51			TITLUL VI TRANSFERURI INTRE UNITATI ALE ADMINISTRATIEI PUBLICE		2.688.000	1.434.000	2.688.000	2.688.000	373.399	2.314.601	373.399
			51	02		Transferuri de capital		2.688.000	1.434.000	2.688.000	2.688.000	373.399	2.314.601	373.399
			51	02	28	Transferuri din bugetele locale pentru finantarea cheltuielilor de capital din domeniul sanatatii		1.354.000	1.184.000	1.354.000	1.354.000	323.169	1.030.831	323.169
			51	02	29	Alte transferuri de capital catre instituti publice		1.334.000	250.000	1.334.000	1.334.000	50.230	1.283.770	50.230
			56			TITLUL VIII PROIECTE CU FINANTARE DIN FONDURI EXTERNE NERAMBURSABILE (FEN) POSTADERARE								258.559
			56	01		Programe din Fondul European de Dezvoltare Regionala (FEDR)								252.412
			56	01	01	Finantarea nationala								211.349
			56	01	02	Finantarea externa nerambursabila								24.690
			56	01	03	Cheltuieli neeligibile								16.373
			56	08		Programe Instrumentul European de Vecinatate si Parteneriat(ENP)								6.147
			56	08	01	Finantare nationala								507
			56	08	02	Finantarea externa nerambursabila								4.555
			56	08	03	Cheltuieli neeligibile								1.085
			58			TITLUL X PROIECTE CU FINANTARE DIN FONDURI EXTERNE NERAMBURSABILE CADRULUI FINANCIAR 2014-2020	631.000	631.000	631.000	25.748	25.748	25.748		19.686



Capi- tol	Sub- capi- tol	Pa- ra- graf	Gru- pa / Titlu	Ar- ti- col	Ali- ne- at	Denumire indicator	Credite de angajament	Credite bugetare		Angajamente bugetare	Angajamente legale	Plati efectuate	Angajamente legale de platit	Cheltuieli efective
								anuale aprobrate la finele perioadei de raportare	trimestriale cumulate					
A						B	1	2	3	4	5	6	7=5-6	8
						PRECEDENTI SI RECUPERATE IN ANUL CURENT				-9.751	-9.751	-9.751		
			85	01		Plati efectuate in anii precedenti si recuperate in anul curent				-9.751	-9.751	-9.751		
			85	01	02	Plati efectuate in anii precedenti si recuperate in anul curent (SD)				-9.751	-9.751	-9.751		
5100	02					Partea I-a SERVICII PUBLICE GENERALE	1.597.836	2.734.000	1.246.000	1.036.319	1.036.319	844.530	191.789	145.498
5102						AUTORITATI PUBLICE SI ACTIUNI EXTERNE	1.579.836	2.716.000	1.228.000	1.018.647	1.018.647	844.530	174.117	135.565
			70			CHELTUIELI DE CAPITAL	1.579.836	2.716.000	1.228.000	1.018.647	1.018.647	844.530	174.117	135.565
			71			TITLUL XIII ACTIVE NEFINANCIARE	1.579.836	2.716.000	1.228.000	1.018.647	1.018.647	844.530	174.117	135.565
			71	01		Active fixe	1.579.836	2.716.000	1.228.000	1.018.647	1.018.647	844.530	174.117	135.565
			71	01	01	Constructii	289.756	914.000	622.000	624.243	624.243	621.793	2.450	4.173
			71	01	02	Masini, echipamente si mijloace de transport								9.526
			71	01	03	Mobilier, aparatura birotica si alte active corporale	13.650	91.000	73.000	89.934	89.934	72.800	17.134	3.009
			71	01	30	Alte active fixe (inclusiv reparatii capitale)	1.276.430	1.711.000	533.000	304.470	304.470	149.937	154.533	118.857
5402						ALTE SERVICII PUBLICE GENERALE	18.000	18.000	18.000	17.672	17.672	17.672	17.672	9.933
			70			CHELTUIELI DE CAPITAL	18.000	18.000	18.000	17.672	17.672	17.672	17.672	9.933
			71			TITLUL XIII ACTIVE NEFINANCIARE	18.000	18.000	18.000	17.672	17.672	17.672	17.672	9.933
			71	01		Active fixe	18.000	18.000	18.000	17.672	17.672	17.672	17.672	9.933
			71	01	30	Alte active fixe (inclusiv reparatii capitale)	18.000	18.000	18.000	17.672	17.672	17.672	17.672	9.933
6000	02					Partea II-a APARARE, ORDINE PUBLICA SI SIGURANTA NATIONALA	833.000	1.359.000	526.000	523.838	523.838	523.838		56.101
















Capi- tol	Sub- capi- tol	Pa- ra- graf	Gru- pa / Titlu	Ar- ti- col	Ali- ne- at	Denumire indicator	Credite de angajament	Credite bugetare		Angajamente bugetare	Angajamente legale	Plati efectuate	Angajamente legale de platit	Cheltuieli efective
								anuale aprobrate la finele perioadei de raportare	trimestriale cumulate					
A						B	1	2	3	4	5	6	7=5-6	8
						(inclusiv reparatii capitale)	1.447.182	1.610.000	455.000	173.909	173.909	111.357	62.552	30.657
			71	03		Reparatii capitale aferente activelor fixe	42.017	362.000	10.000	319.983	319.983	4	319.979	
8000	02					Partea V-a ACTIUNI ECONOMICE	11.196.781	18.258.000	5.126.000	13.761.688	13.761.688	2.004.140	11.757.548	10.765.596
8102						COMBUSTIBILI SI ENERGIE	110.000	210.000	210.000	99.873	99.873		99.873	2.248.281
			70			CHELTUIELI DE CAPITAL	110.000	210.000	210.000	99.873	99.873		99.873	2.248.281
			71			TITLUL XIII ACTIVE NEFINANCIARE	110.000	210.000	210.000	99.873	99.873		99.873	2.248.281
			71	01		Active fixe	110.000	210.000	210.000	99.873	99.873		99.873	2.248.281
			71	01	01	Constructii								2.229.266
			71	01	02	Masini, echipamente si mijloace de transport								19.015
			71	01	30	Alte active fixe								
						(inclusiv reparatii capitale)	110.000	210.000	210.000	99.873	99.873		99.873	
8402						TRANSPORTURI	11.086.781	18.030.000	4.898.000	13.643.815	13.643.815	2.004.140	11.639.675	8.517.315
			01			CHELTUIELI CURENTE	373.000	373.000	373.000	23.948	23.948	23.948		17.787
			58			TITLUL X PROIECTE CU FINANTARE DIN FONDURI EXTERNE NERAMBURSABILE								
						CADRULUI FINANCIAR 2014-2020	373.000	373.000	373.000	23.948	23.948	23.948		17.787
			58	01		Programe din Fondul European de Dezvoltare Regionala (FEDR)	373.000	373.000	373.000	23.948	23.948	23.948		17.787
			58	01	01	Finantarea nationala	56.000	56.000	56.000	3.592	3.592	3.592		2.668
			58	01	02	Finantarea externa nerambursabila	317.000	317.000	317.000	20.356	20.356	20.356		15.119
			70			CHELTUIELI DE CAPITAL	10.713.781	17.657.000	4.525.000	13.619.867	13.619.867	1.980.192	11.639.675	8.499.528
			71			TITLUL XIII ACTIVE NEFINANCIARE	10.713.781	17.657.000	4.525.000	13.619.867	13.619.867	1.980.192	11.639.675	8.499.528
			71	01		Active fixe	10.713.781	17.657.000	4.525.000	13.619.867	13.619.867	1.980.192	11.639.675	8.499.528
			71	01	01	Constructii	8.246.916	14.603.000	2.476.000	12.473.060	12.473.060	1.483.502	10.989.558	8.425.547

Capi- tol	Sub- capi- tol	Pa- ra- graf	Gru- pa / Titlu	Ar- ti- col	Ali- ne- at	Denumire indicator	Credite de angajament	Credite bugetare		Angajamente bugetare	Angajamente legale	Plati efectuate	Angajamente legale de platit	Cheltuieli efective
								anuale aprobrate la finele perioadei de raportare	trimestriale cumulate					
A						B	1	2	3	4	5	6	7=5-6	8
			71	01	02	Masini, echipamente si mijloace de transport	354.000	354.000	237.000	309.400	309.400		309.400	23.150
			71	01	30	Alte active fixe (inclusiv reparatii capitale)	2.112.865	2.700.000	1.812.000	837.407	837.407	496.690	340.717	50.831
8702						ALTE ACTIUNI ECONOMICE		18.000	18.000	18.000	18.000		18.000	
			01			CHELTUIELI CURENTE		18.000	18.000	18.000	18.000		18.000	
			51			TITLUL VI TRANSFERURI INTRE UNITATI ALE ADMINISTRATIEI PUBLICE		18.000	18.000	18.000	18.000		18.000	
			51	02		Transferuri de capital		18.000	18.000	18.000	18.000		18.000	
			51	02	29	Alte transferuri de capital catre instituti publice		18.000	18.000	18.000	18.000		18.000	
9902	97					excedent/deficit sect dezv						187.549		

Conducatorul institutiei,

Conducatorul compartimentului  
financiar-contabil

## TOTAL JUDET GALATI

CONTUL DE EXECUTIE AL IMPRUMUTURILOR INTERNE  
SECTIUNEA DE DEZVOLTARE  
31.03.2018

Pag. 1 - lei-

Capi- tol	Sub- capi- tol	Pa- ra- graf	Gru- pa / Titlu	Ar- ti- col	Ali- ne- at	Denumire indicator	Credite de angajament	Credite bugetare		Angajamente bugetare	Angajamente legale	Plati efectuate	Angajamente legale de platit	Cheltuieli efective
								anuale aprobat la finele perioadei de raportare	trimestriale cumulate					
A						B	1	2	3	4	5	6	7=5-6	8
5007						CREDITE INTERNE	75.000.000	75.000.000	75.000.000	42.791.068	42.791.068	8.262.975	34.528.093	2.406.521
			01			CHELTUIELI CURENTE	1.500.000	1.500.000	1.500.000	5.076	5.076	5.076		
			58			TITLUL X PROIECTE CU FINANTARE DIN FONDURI EXTERNE NERAMBURSABILE CADRULUI FINANCIAR 2014-2020								
			58	01		Programe din Fondul European de Dezvoltare Regionala (FEDR)	1.500.000	1.500.000	1.500.000	5.076	5.076	5.076		
			58	01	01	Finantarea nationala	735.000	735.000	735.000	2.487	2.487	2.487		
			58	01	02	Finantarea externa nerambursabila	765.000	765.000	765.000	2.589	2.589	2.589		
			70			CHELTUIELI DE CAPITAL	73.500.000	73.500.000	73.500.000	42.785.992	42.785.992	8.257.899	34.528.093	2.406.521
			71			TITLUL XIII ACTIVE NEFINANCIARE	73.500.000	73.500.000	73.500.000	42.785.992	42.785.992	8.257.899	34.528.093	2.406.521
			71	01		Active fixe	73.500.000	73.500.000	73.500.000	42.785.992	42.785.992	8.257.899	34.528.093	2.406.521
			71	01	01	Constructii	50.646.000	50.646.000	50.646.000	29.977.929	29.977.929	2.297.953	27.679.976	2.406.521
			71	01	02	Masini, echipamente si mijloace de transport	10.000.000	10.000.000	10.000.000					
			71	01	30	Alte active fixe (inclusiv reparatii capitale)	12.854.000	12.854.000	12.854.000	12.808.063	12.808.063	5.959.946	6.848.117	
6507						INVATAMANT	14.254.000	14.254.000	14.254.000	14.168.063	14.168.063	5.959.946	8.208.117	
			70			CHELTUIELI DE CAPITAL	14.254.000	14.254.000	14.254.000	14.168.063	14.168.063	5.959.946	8.208.117	
			71			TITLUL XIII ACTIVE NEFINANCIARE	14.254.000	14.254.000	14.254.000	14.168.063	14.168.063	5.959.946	8.208.117	
			71	01		Active fixe	14.254.000	14.254.000	14.254.000	14.168.063	14.168.063	5.959.946	8.208.117	
			71	01	01	Constructii	1.400.000	1.400.000	1.400.000	1.360.000	1.360.000		1.360.000	
			71	01	30	Alte active fixe (inclusiv reparatii capitale)	12.854.000	12.854.000	12.854.000	12.808.063	12.808.063	5.959.946	6.848.117	
6707						CULTURA, RECREERE SI RELIGIE	11.202.000	11.202.000	11.202.000	5.570.793	5.570.793		5.570.793	
			70			CHELTUIELI DE CAPITAL	11.202.000	11.202.000	11.202.000	5.570.793	5.570.793		5.570.793	

Capi- tol	Sub- capi- tol	Pa- ra- graf	Gru- pa / Titlu	Ar- ti- col	Ali- ne- at	Denumire indicator	Credite de angajament	Credite bugetare		Angajamente bugetare	Angajamente legale	Plati efectuate	Angajamente legale de platit	Cheltuiii efective
								anuale aprobrate la finele perioadei de raportare	trimestriale cumulate					
A						B	1	2	3	4	5	6	7-5-6	8
			71			TITLUL XIII ACTIVE NEFINANCIARE	11.202.000	11.202.000	11.202.000	5.570.793	5.570.793		5.570.793	
			71	01		Active fixe	11.202.000	11.202.000	11.202.000	5.570.793	5.570.793		5.570.793	
			71	01	01	Constructii	11.202.000	11.202.000	11.202.000	5.570.793	5.570.793		5.570.793	
7007						LOCUINTE, SERVICII SI DEZVOLTARE	9.815.000	9.815.000	9.815.000	8.204.855	8.204.855	1.837.456	6.367.399	
			01			CHELTUIELI CURENTE	1.500.000	1.500.000	1.500.000	5.076	5.076	5.076		
			58			TITLUL X PROIECTE CU FINANTARE DIN FONDURI EXTERNE NERAMBURSABILE								
						CADRULUI FINANCIAR 2014-2020	1.500.000	1.500.000	1.500.000	5.076	5.076	5.076		
			58	01		Programe din Fondul European de Dezvoltare Regionala (FEDR)	1.500.000	1.500.000	1.500.000	5.076	5.076	5.076		
			58	01	01	Finantarea nationala	735.000	735.000	735.000	2.487	2.487	2.487		
			58	01	02	Finantarea externa nerambursabila	765.000	765.000	765.000	2.589	2.589	2.589		
			70			CHELTUIELI DE CAPITAL	8.315.000	8.315.000	8.315.000	8.199.779	8.199.779	1.832.380	6.367.399	
			71			TITLUL XIII ACTIVE NEFINANCIARE	8.315.000	8.315.000	8.315.000	8.199.779	8.199.779	1.832.380	6.367.399	
			71	01		Active fixe	8.315.000	8.315.000	8.315.000	8.199.779	8.199.779	1.832.380	6.367.399	
			71	01	01	Constructii	8.315.000	8.315.000	8.315.000	8.199.779	8.199.779	1.832.380	6.367.399	
8407						TRANSPORTURI	39.729.000	39.729.000	39.729.000	14.847.357	14.847.357	465.573	14.381.784	2.406.521
			70			CHELTUIELI DE CAPITAL	39.729.000	39.729.000	39.729.000	14.847.357	14.847.357	465.573	14.381.784	2.406.521
			71			TITLUL XIII ACTIVE NEFINANCIARE	39.729.000	39.729.000	39.729.000	14.847.357	14.847.357	465.573	14.381.784	2.406.521
			71	01		Active fixe	39.729.000	39.729.000	39.729.000	14.847.357	14.847.357	465.573	14.381.784	2.406.521
			71	01	01	Constructii	29.729.000	29.729.000	29.729.000	14.847.357	14.847.357	465.573	14.381.784	2.406.521
			71	01	02	Masini, echipamente si mijloace de transport	10.000.000	10.000.000	10.000.000					

Conducatorul institutiei,

Conducatorul compartimentului  
financiar-contabil

CONTUL DE EXECUTIE AL IMPRUMUTURILOR INTERN  
31.03.2018

Pag. 1 - lei-

Capi- tol	Sub- capi- tol	Pa- ra- graf	Gru- pa / Titlu	Ar- ti- col	Ali- ne- at	Denumire indicator	Credite de angajament	Credite bugetare		Angajamente bugetare	Angajamente legale	Plati efectuate	Angajamente legale de platit	Cheltuieli efective
								anuale aprobrate la finele perioadei de raportare	trimestriale cumulate					
A						B	1	2	3	4	5	6	7=5-6	8
0						TOTAL JUDET GALATI								
5007						CREDITE INTERNE	75.000.000	75.000.000	75.000.000	42.791.068	42.791.068	8.262.975	34.528.093	2.406.521
6507						INVATAMANT	14.254.000	14.254.000	14.254.000	14.168.063	14.168.063	5.959.946	8.208.117	
	04					Invatamant secundar	1.400.000	1.400.000	1.400.000	1.360.000	1.360.000		1.360.000	
		01				Invatamant secundar inferior	1.400.000	1.400.000	1.400.000	1.360.000	1.360.000		1.360.000	
	50					Alte cheltuieli in domeniul invatamantului	12.854.000	12.854.000	12.854.000	12.808.063	12.808.063	5.959.946	6.848.117	
6707						CULTURA, RECREERE SI RELIGIE	11.202.000	11.202.000	11.202.000	5.570.793	5.570.793		5.570.793	
	05					Servicii recreative si sportive	11.202.000	11.202.000	11.202.000	5.570.793	5.570.793		5.570.793	
		03				Intretinere gradini publice, parcuri zone verzi, baze sportive si de agrement	11.202.000	11.202.000	11.202.000	5.570.793	5.570.793		5.570.793	
7007						LOCUINTE, SERVICII SI DEZVOLTARE	9.815.000	9.815.000	9.815.000	8.204.855	8.204.855	1.837.456	6.367.399	
	03					Locuinte	8.209.000	8.209.000	8.209.000	6.606.155	6.606.155	891.125	5.715.030	
		30				Alte cheltuieli in domeniul locuintelor	8.209.000	8.209.000	8.209.000	6.606.155	6.606.155	891.125	5.715.030	
	06					Iluminat public si electrificari	1.606.000	1.606.000	1.606.000	1.598.700	1.598.700	946.331	652.369	
8407						TRANSPORTURI	39.729.000	39.729.000	39.729.000	14.847.357	14.847.357	465.573	14.381.784	2.406.521
	03					Transport rutier	39.729.000	39.729.000	39.729.000	14.847.357	14.847.357	465.573	14.381.784	2.406.521
		02				Transport in comun	10.000.000	10.000.000	10.000.000					
		03				Strazi	29.729.000	29.729.000	29.729.000	14.847.357	14.847.357	465.573	14.381.784	2.406.521

DETALIEREA CHELTUIELILOR

- Imprumuturi interne -

31.03.2018

Capi- tol	Sub- capi- tol	Pa- ra- graf	Gru- pa / Titlu	Ar- ti- col	Ali- ne- at	Denumire indicator	Credite de angajament	Credite bugetare		Angajamente bugetare	Angajamente legale	Plati efectuate	Angajamente legale de platit	Cheltuieli efective
								anuale aprobat la finele perioadei de raportare	trimestriale cumulate					
A						B	1	2	3	4	5	6	7=5-6	8
0						TOTAL JUDET GALATI								
5007						CREDITE INTERNE	75.000.000	75.000.000	75.000.000	42.791.068	42.791.068	8.262.975	34.528.093	2.406.521
			01			CHELTUIELI CURENTE	1.500.000	1.500.000	1.500.000	5.076	5.076	5.076		
			58			TITLUL X PROIECTE CU FINANTARE DIN FONDURI EXTERNE NERAMBURSABILE								
						CADRULUI FINANCIAR 2014-2020	1.500.000	1.500.000	1.500.000	5.076	5.076	5.076		
			58	01		Programe din Fondul European de Dezvoltare Regionala (FEDR)	1.500.000	1.500.000	1.500.000	5.076	5.076	5.076		
			58	01	01	Finantarea nationala	735.000	735.000	735.000	2.487	2.487	2.487		
			58	01	02	Finantarea externa nerambursabila	765.000	765.000	765.000	2.589	2.589	2.589		
			70			CHELTUIELI DE CAPITAL	73.500.000	73.500.000	73.500.000	42.785.992	42.785.992	8.257.899	34.528.093	2.406.521
			71			TITLUL XIII ACTIVE NEFINANCIARE	73.500.000	73.500.000	73.500.000	42.785.992	42.785.992	8.257.899	34.528.093	2.406.521
			71	01		Active fixe	73.500.000	73.500.000	73.500.000	42.785.992	42.785.992	8.257.899	34.528.093	2.406.521
			71	01	01	Constructii	50.646.000	50.646.000	50.646.000	29.977.929	29.977.929	2.297.953	27.679.976	2.406.521
			71	01	02	Masini, echipamente si mijloace de transport	10.000.000	10.000.000	10.000.000					
			71	01	30	Alte active fixe (inclusiv reparatii capitale)	12.854.000	12.854.000	12.854.000	12.808.063	12.808.063	5.959.946	6.848.117	
6507						INVATAMANT	14.254.000	14.254.000	14.254.000	14.168.063	14.168.063	5.959.946	8.208.117	
			70			CHELTUIELI DE CAPITAL	14.254.000	14.254.000	14.254.000	14.168.063	14.168.063	5.959.946	8.208.117	
			71			TITLUL XIII ACTIVE NEFINANCIARE	14.254.000	14.254.000	14.254.000	14.168.063	14.168.063	5.959.946	8.208.117	
			71	01		Active fixe	14.254.000	14.254.000	14.254.000	14.168.063	14.168.063	5.959.946	8.208.117	
			71	01	01	Constructii	1.400.000	1.400.000	1.400.000	1.360.000	1.360.000		1.360.000	
			71	01	30	Alte active fixe (inclusiv reparatii capitale)	12.854.000	12.854.000	12.854.000	12.808.063	12.808.063	5.959.946	6.848.117	
6707						CULTURA, RECREERE SI RELIGIE	11.202.000	11.202.000	11.202.000	5.570.793	5.570.793		5.570.793	



Capi- tol	Sub- capi- tol	Pa- ra- graf	Gru- pa / Titlu	Ar- ti- col	Ali- ne- at	Denumire indicator	Credite de angajament	Credite bugetare		Angajamente bugetare	Angajamente legale	Plati efectuate	Angajamente legale de platit	Cheltuieli efective
								anuale aprobrate la finele perioadei de raportare	trimestriale cumulate					
A						B	1	2	3	4	5	6	7=5-6	8
			70			CHELTUIELI DE CAPITAL	11.202.000	11.202.000	11.202.000	5.570.793	5.570.793		5.570.793	
			71			TITLUL XIII ACTIVE NEFINANCIARE	11.202.000	11.202.000	11.202.000	5.570.793	5.570.793		5.570.793	
			71	01		Active fixe	11.202.000	11.202.000	11.202.000	5.570.793	5.570.793		5.570.793	
			71	01	01	Constructii	11.202.000	11.202.000	11.202.000	5.570.793	5.570.793		5.570.793	
7007						LOCUINTE, SERVICII SI DEZVOLTARE	9.815.000	9.815.000	9.815.000	8.204.855	8.204.855	1.837.456	6.367.399	
			01			CHELTUIELI CURENTE	1.500.000	1.500.000	1.500.000	5.076	5.076	5.076		
			58			TITLUL X PROIECTE CU FINANTARE DIN FONDURI EXTERNE NERAMBURSABILE								
						CADRULUI FINANCIAR 2014-2020	1.500.000	1.500.000	1.500.000	5.076	5.076	5.076		
			58	01		Programe din Fondul European de Dezvoltare Regionala (FEDR)	1.500.000	1.500.000	1.500.000	5.076	5.076	5.076		
			58	01	01	Finantarea nationala	735.000	735.000	735.000	2.487	2.487	2.487		
			58	01	02	Finantarea externa nerambursabila	765.000	765.000	765.000	2.589	2.589	2.589		
			70			CHELTUIELI DE CAPITAL	8.315.000	8.315.000	8.315.000	8.199.779	8.199.779	1.832.380	6.367.399	
			71			TITLUL XIII ACTIVE NEFINANCIARE	8.315.000	8.315.000	8.315.000	8.199.779	8.199.779	1.832.380	6.367.399	
			71	01		Active fixe	8.315.000	8.315.000	8.315.000	8.199.779	8.199.779	1.832.380	6.367.399	
			71	01	01	Constructii	8.315.000	8.315.000	8.315.000	8.199.779	8.199.779	1.832.380	6.367.399	
8407						TRANSPORTURI	39.729.000	39.729.000	39.729.000	14.847.357	14.847.357	465.573	14.381.784	2.006.521
			70			CHELTUIELI DE CAPITAL	39.729.000	39.729.000	39.729.000	14.847.357	14.847.357	465.573	14.381.784	2.006.521
			71			TITLUL XIII ACTIVE NEFINANCIARE	39.729.000	39.729.000	39.729.000	14.847.357	14.847.357	465.573	14.381.784	2.006.521
			71	01		Active fixe	39.729.000	39.729.000	39.729.000	14.847.357	14.847.357	465.573	14.381.784	2.006.521
			71	01	01	Constructii	29.729.000	29.729.000	29.729.000	14.847.357	14.847.357	465.573	14.381.784	2.006.521
			71	01	02	Masini, echipamente si mijloace de transport	10.000.000	10.000.000	10.000.000					



Conducatorul Institutiei,


Conducatorul compartimentului  
financiar-contabil






Capi- tol	Sub- capi- tol	Pa- ra- graf	Gru- pa/ Titlu	Ar- ti- col	Ali- ne- at	Denumire indicator	Prevederi bugetare anuale aprobrate la finele perioadei de raportare	Prevederi bugetare trimestriale cumulate	Drepturi constatate			Incasari realizate	Stingeri pe alte cai decat incasari	Drepturi constatate de incasat
									Total, din care:	din anii precedenti	din anul curent			
A						B	1	2	3=4+5	4	5	6	7	8=3-6-7
						pentru sectiunea de functionare			53.514		53.514	53.514		
4110						ALTE OPERATIUNI FINANCIARE			3.155.097		3.155.097	3.155.097		
	06					Sume din excedentul anului precedent pentru acoperirea golurilor temporare de casa			3.155.097		3.155.097	3.155.097		
4100	10					IV. SUBVENTII	92.483.000	29.133.000	23.538.783		23.538.783	23.538.783		
4310						SUBVENTII DE LA ALTE ADMINISTRATII	92.483.000	29.133.000	23.538.783		23.538.783	23.538.783		
	09					Subventii pentru institutii publice	48.948.000	18.023.000	14.208.224		14.208.224	14.208.224		
	10					Subventii din bugetele locale pentru finantarea cheltuielilor curente din domeniul sanatatii	5.997.000	2.295.000	2.290.907		2.290.907	2.290.907		
4310	14					Subventii din bugetele locale pentru finantarea cheltuielilor de capital din domeniul sanatatii	1.354.000	1.184.000	323.169		323.169	323.169		
4310	19					Subventii pentru institutii publice	1.334.000	250.000	50.230		50.230	50.230		
	33					Subventii din bugetul Fondului national unic de asigurari sociale de sanatate pentru acoperirea cresterilor salariale	34.850.000	7.381.000	6.666.253		6.666.253	6.666.253		

Conducătorul  
J. J. J.



Conducătorul compartimentului  
Finanțelor  
J. J. J.



CONTUL DE EXECUTIE AL INSTITUTIILOR PUBLICE FINANTATE  
DIN VENITURI PROPRII SI SUBVENTII DIN BUGETUL LOCAL - CHIJIU  
31.03.2018

Pag. 1 - lei-

Capi- tol	Sub- capi- tol	Pa- ra- graf	Gru- pa / Titlu	Ar- ti- col	Ali- ne- at	Denumire indicator	Credite de angajament	Credite bugetare		Angajamente bugetare	Angajamente legale	Plati efectuate	Angajamente legale de platit	Cheltuieli efective
								anuale aprobate la finele perioadei de raportare	trimestriale cumulate					
A						B	1	2	3	4	5	6	7=5-6	8
0						TOTAL JUDET GALATI								
5010						TOTAL CHELTUIELI DIN VENITURI PROPRII SI SUBVENTII		220.378.000	84.411.000	175.316.946	175.316.946	60.952.563	114.364.383	53.909.800
6110						ORDINE PUBLICA SI SIGURANTA NATIONALA		17.610.000	6.011.000	16.747.128	16.747.128	5.789.893	10.957.235	5.147.722
		03				Ordine publica		17.610.000	6.011.000	16.747.128	16.747.128	5.789.893	10.957.235	5.147.722
			04			Politia comunitara		17.610.000	6.011.000	16.747.128	16.747.128	5.789.893	10.957.235	5.147.722
6510						INVATAMANT		5.749.000	1.999.000	1.574.226	1.574.226	1.408.454	165.772	1.564.383
		03				Invatamant prescolar si primar		3.208.000	1.097.000	869.216	869.216	825.668	43.548	922.099
			01			Invatamant prescolar		3.151.000	1.078.000	854.190	854.190	810.810	43.380	907.390
			02			Invatamant primar		57.000	19.000	15.026	15.026	14.858	168	14.709
			04			Invatamant secundar		2.056.000	774.000	588.748	588.748	475.866	112.882	527.948
			01			Invatamant secundar inferior		40.000	21.000	1.360	1.360	1.360		3.387
			02			Invatamant secundar superior		2.016.000	753.000	587.388	587.388	474.506	112.882	524.561
		05				Invatamant postliceal		23.000	6.000	287	287	287		
		11				Servicii auxiliare pentru educatie		462.000	122.000	115.975	115.975	106.633	9.342	114.336
			03			Internate si cantine pentru elevi		462.000	122.000	115.975	115.975	106.633	9.342	114.336
6610						SANATATE		111.806.000	32.415.000	90.961.423	90.961.423	23.556.748	67.404.675	25.910.060
		06				Servicii medicale in unitati sanitare cu paturi		111.806.000	32.415.000	90.961.423	90.961.423	23.556.748	67.404.675	25.910.060
6610	06	01				Spitale generale		109.406.000	31.975.000	88.867.762	88.867.762	23.363.778	65.503.984	25.693.160
			03			Unitati medico-sociale		2.400.000	440.000	2.093.661	2.093.661	192.970	1.900.691	216.900
6710						CULTURA, RECREERE SI RELIGIE		18.565.000	7.740.000	14.666.534	14.666.534	5.390.683	9.275.851	5.521.665
		03				Servicii culturale		18.565.000	7.740.000	14.666.534	14.666.534	5.390.683	9.275.851	5.521.665
			04			Institutii publice de spectacole si concerte		18.565.000	7.740.000	14.666.534	14.666.534	5.390.683	9.275.851	5.521.665
6810						ASIGURARI SI ASISTENTA SOCIALA		11.716.000	4.015.000	8.298.436	8.298.436	2.980.470	5.317.966	2.552.839

Ar-	Ali-	Denumire indicator	Credite de angajament	Credite bugetare		Angajamente bugetare	Angajamente legale	Plati efectuate	Angajamente legale de platit	Cheltuieli efective
				anuale aprobate la finele perioadei de raportare	trimestriale cumulate					
tit-	ne-	B	1	2	3	4	5	6	7=5-6	8
col.	at									
		Asistenta acordata persoanelor in varsta		8.511.000	2.793.000	5.869.302	5.869.302	2.242.035	3.627.267	1.879.735
		Unitati de asistenta medico-sociale		3.205.000	1.222.000	2.429.134	2.429.134	738.435	1.690.699	673.104
		LOCUINTE, SERVICII SI DEZVOLTARE		2.861.000	1.146.000	1.251.526	1.251.526	136.647	1.114.879	160.186
		Alte servicii in domeniile locuintelor, serviciilor si dezvoltarii comunale		2.861.000	1.146.000	1.251.526	1.251.526	136.647	1.114.879	160.186
		PROTECTIA MEDIULUI		40.644.000	21.907.000	30.787.404	30.787.404	14.013.986	16.773.418	10.601.910
		Salubritate si gestiunea deseurilor		40.644.000	21.907.000	30.787.404	30.787.404	14.013.986	16.773.418	10.601.910
		Salubritate		37.020.000	20.448.000	28.838.709	28.838.709	13.620.247	15.218.462	9.649.434
		Colectarea, tratatarea si distrugerea deseurilor		3.624.000	1.459.000	1.948.695	1.948.695	393.739	1.554.956	952.476
		TRANSPORTURI		9.174.000	8.472.000	8.915.100	8.915.100	7.135.502	1.779.598	1.979.220
		Alte cheltuieli in domeniul transporturilor		9.174.000	8.472.000	8.915.100	8.915.100	7.135.502	1.779.598	1.979.220
		ALTE ACTIUNI ECONOMICE		2.253.000	706.000	2.115.169	2.115.169	540.180	1.574.989	471.815
		Alte actiuni economice		2.253.000	706.000	2.115.169	2.115.169	540.180	1.574.989	471.815



Capi- tol	Sub- capi- tol	Pa- ra- graf	Gru- pa / Titlu	Ar- ti- col	Ali- ne- at	Denumire indicator	Credite de angajament	Credite bugetare		Angajamente bugetare	Angajamente legale	Plati efectuate	Angajamente legale de platit	Cheltuieli efective
								anuale aprobrate la finele perioadei de raportare	trimestriale cumulate					
A						B	1	2	3	4	5	6	7=5-6	8
						accidente de munca si boli profesionale		27.810	27.810	27.810	27.810	24.747	3.063	371
	10	03	06			Contributii pentru concedii si indemnizatii		116.310	116.310	116.310	116.310	91.275	25.035	1.304
	10	03	07			Contributia asiguratorie pentru munca		3.509.000	1.372.200	3.509.000	3.509.000	383.771	3.125.229	671.827
	20					TITLUL II BUNURI SI SERVICII		75.111.000	36.396.000	36.757.276	36.757.276	26.966.276	9.791.000	17.731.925
	20	01				Bunuri si servicii		40.288.000	24.098.410	23.893.240	23.893.240	18.426.447	5.466.793	12.108.915
	20	01	01			Furnituri de birou		503.000	191.910	119.072	119.072	86.859	32.213	92.570
	20	01	02			Materiale pentru curatenie		1.142.000	352.920	280.644	280.644	205.492	75.152	204.105
	20	01	03			Incalzit, iluminat si forta motrica		3.816.000	1.616.940	1.626.868	1.626.868	1.265.403	361.465	1.190.142
	20	01	04			Apa, canal si salubritate		1.431.500	535.720	415.855	415.855	341.311	74.544	279.498
	20	01	05			Carburanti si lubrifianti		3.369.000	1.960.000	1.389.488	1.389.488	1.140.716	248.772	778.375
	20	01	06			Piese de schimb		1.487.500	696.000	975.195	975.195	339.404	635.791	215.747
	20	01	07			Transport		99.500	41.500	27.945	27.945	26.745	1.200	9.020
	20	01	08			Posta, telecomunicatii, radio, tv, internet		546.000	207.000	152.403	152.403	138.701	13.702	118.724
	20	01	09			Materiale si prestari de servicii cu caracter functional		9.369.000	6.965.200	7.489.358	7.489.358	5.979.309	1.510.049	2.280.903
	20	01	30			Alte bunuri si servicii pentru intretinere si functionare		18.524.500	11.531.220	11.416.412	11.416.412	8.902.507	2.513.905	6.939.831
	20	02				Reparatii curente		1.865.000	915.000	690.363	690.363	623.975	66.388	132.448
	20	03				Hrana		8.706.000	2.627.790	2.511.760	2.511.760	2.040.515	471.245	2.167.767
	20	03	01			Hrana pentru oameni		8.706.000	2.627.790	2.511.760	2.511.760	2.040.515	471.245	2.167.767
	20	04				Medicamente si materiale sanitare		9.699.000	2.749.000	2.970.777	2.970.777	1.707.854	1.262.923	2.135.344
	20	04	01			Medicamente		3.927.500	1.058.500	1.135.453	1.135.453	535.111	600.342	836.277
	20	04	02			Materiale sanitare		2.749.000	785.000	626.253	626.253	433.106	193.147	531.629
	20	04	03			Reactivi		2.637.000	785.000	1.122.224	1.122.224	695.411	426.813	704.334





Capi- tol	Sub- capi- tol	Pa- ra- graf	Gru- pa / Titlu	Ar- ti- col	Ali- ne- at	Denumire indicator	Credite de angajament	Credite bugetare		Angajamente bugetare	Angajamente legale	Plati efectuate	Angajamente legale de platit	Cheltuieli efective
								anuale aprobrate la finele perioadei de raportare	trimestriale cumulate					
A						B	1	2	3	4	5	6	7=5-6	8
						Regionala (FEDR)								101.590
			56	01	03	Cheltuieli neeligibile								101.590
			59			TITLUL XI ALTE CHELTUIELI	3.299.000	2.486.000	3.239.982	3.239.982	2.192.609	1.047.373		2.308.183
			59	01		Burse	95.000	70.000	35.982	35.982	35.982			46.772
			59	11		Asociatii si fundatii	2.072.000	2.072.000	2.072.000	2.072.000	2.039.530	32.470		2.039.530
			59	40		Sume aferente persoanelor cu handicap neincadrate	1.132.000	344.000	1.132.000	1.132.000	117.097	1.014.903		221.881
			70			CHELTUIELI DE CAPITAL	7.564.000	3.578.000	974.557	974.557	964.569	9.988		1.012.046
			71			TITLUL XIII ACTIVE NEFINANCIARE	7.564.000	3.578.000	974.557	974.557	964.569	9.988		1.012.046
			71	01		Active fixe	7.564.000	3.578.000	974.557	974.557	964.569	9.988		1.012.046
			71	01	01	Constructii	527.000	527.000	6.986	6.986	6.986			19.048
			71	01	02	Masini, echipamente si mijloace de transport	6.754.000	2.908.000	895.110	895.110	885.122	9.988		854.566
			71	01	03	Mobilier, aparatura birotica si alte active corporale								23.841
			71	01	30	Alte active fixe (inclusiv reparatii capitale)	283.000	143.000	72.461	72.461	72.461			114.591
			84			PLATI EFECTUATE IN ANII PRECEDENTI SI RECUPERATE IN ANUL CURENT					-58.869	-58.869	-58.869	
			85			Titlul XIX PLATI EFECTUATE IN ANII PRECEDENTI SI RECUPERATE IN ANUL CURENT					-58.869	-58.869	-58.869	
			85	01		Plati efectuate in anii precedenti si recuperate in anul curent					-58.869	-58.869	-58.869	
			85	01	01	Plati efectuate in anii precedenti si recuperate in anul curent (SF)					-58.869	-58.869	-58.869	

Capi- tol	Sub- capi- tol	Pa- ra- graf	Gru- pa / Titlu	Ar- ti- col	Ali- ne- at	Denumire indicator	Credite de angajament	Credite bugetare		Angajamente bugetare	Angajamente legale	Plati efectuate	Angajamente legale de platit	Cheltuieli efective
								anuale aprobrate la finele perioadei de raportare	trimestriale cumulate					
A						B	1	2	3	4	5	6	7=5-6	8
6110						ORDINE PUBLICA SI SIGURANTA NATIONALA		17.610.000	6.011.000	16.747.128	16.747.128	5.789.893	10.957.235	5.147.722
	01					CHELTUIELI CURENTE		17.610.000	6.011.000	16.764.383	16.764.383	5.807.148	10.957.235	4.986.490
	10					TITLUL I CHELTUIELI DE PERSONAL		16.225.000	5.461.000	16.225.000	16.225.000	5.334.491	10.890.509	4.756.659
	10	01				Cheltuieli salariale in bani		11.910.000	4.058.000	11.910.000	11.910.000	3.993.790	7.916.210	3.859.379
	10	01	01			Salarii de baza		11.058.000	3.850.000	11.058.000	11.058.000	3.819.663	7.238.337	3.678.123
	10	01	13			Indemnizatii de delegare		2.000	1.000	2.000	2.000		2.000	
	10	01	30			Alte drepturi salariale in bani		850.000	207.000	850.000	850.000	174.127	675.873	181.256
	10	02				Cheltuieli salariale in natura		3.491.000	854.000	3.491.000	3.491.000	811.854	2.679.146	811.854
	10	02	02			Norme de hrana		3.491.000	854.000	3.491.000	3.491.000	811.854	2.679.146	811.854
	10	03				Contributii		824.000	549.000	824.000	824.000	528.847	295.153	85.426
	10	03	01			Contributii de asigurari sociale de stat		345.000	345.000	345.000	345.000	335.012	9.988	
	10	03	02			Contributii de asigurari de somaj		11.000	11.000	11.000	11.000	10.308	692	
	10	03	03			Contributii de asigurari sociale de sanatate		112.000	112.000	112.000	112.000	110.022	1.978	
	10	03	04			Contributii de asigurari pentru accidente de munca si boli profesionale		6.000	6.000	6.000	6.000	5.523	477	
	10	03	06			Contributii pentru concedii si indemnizatii		15.000	15.000	15.000	15.000	11.759	3.241	
	10	03	07			Contributia asiguratorie pentru munca		335.000	60.000	335.000	335.000	56.223	278.777	85.426
	20					TITLUL II BUNURI SI SERVICII		1.385.000	550.000	539.383	539.383	472.657	66.726	229.831
	20	01				Bunuri si servicii		733.000	302.000	277.415	277.415	249.958	27.457	178.874
	20	01	01			Furnituri de birou		38.000	15.000	15.614	15.614	12.351	3.263	5.235
	20	01	02			Materiale pentru curatenie		5.000	2.000					1.458
	20	01	03			Incalzit, iluminat si forta motrica		177.000	85.000	100.017	100.017	81.643	18.374	69.068
	20	01	04			Apa, canal si salubritate		14.000	7.000	7.659	7.659	6.734	925	4.974



Capi- tol	Sub- capi- tol	Pa- ra- graf	Gra- pa / Titlu	Ar- ti- col	Ali- ne- at	Denumire indicator	Credite de angajament	Credite bugetare		Angajamente bugetare	Angajamente legale	Plati efectuate	Angajamente legale de platit	Cheltuieli efective
								anuale aprobrate la finele perioadei de raportare	trimestriale cumulate					
A						B	1	2	3	4	5	6	7=5-6	8
			71	01		Active fixe								161.232
			71	01	01	Constructii								17.619
			71	01	02	Masini, echipamente si mijloace de transport								139.657
			71	01	03	Mobilier, aparatura birotica si alte active corporale								1.899
			71	01	30	Alte active fixe (inclusiv reparatii capitale)								2.057
			84			PLATI EFECTUATE IN ANII PRECEDENTI SI RECUPERATE IN ANUL CURENT				-17.255	-17.255	-17.255		
			85			Titlul XIX PLATI EFECTUATE IN ANII PRECEDENTI SI RECUPERATE IN ANUL CURENT				-17.255	-17.255	-17.255		
			85	01		Plati efectuate in anii precedenti si recuperate in anul curent				-17.255	-17.255	-17.255		
			85	01	01	Plati efectuate in anii precedenti si recuperate in anul curent (SF)				-17.255	-17.255	-17.255		
6510						INVATAMANT		5.749.000	1.999.000	1.574.226	1.574.226	1.408.454	165.772	1.564.383
			01			CHELTUIELI CURENTE		5.749.000	1.999.000	1.574.226	1.574.226	1.408.454	165.772	1.556.656
			10			TITLUL I CHELTUIELI DE PERSONAL		30.000	9.000	30.000	30.000	2.455	27.545	1.890
			10	01		Cheltuieli salariale in bani		27.060	6.860	27.060	27.060	2.351	24.709	1.890
			10	01	11	Fond aferent platii cu ora		27.060	6.860	27.060	27.060	2.351	24.709	1.890
			10	03		Contributii		2.940	2.140	2.940	2.940	104	2.836	
			10	03	01	Contributii de asigurari sociale de stat		80	80	80	80	73	7	
			10	03	02	Contributii de asigurari de somaj		10	10	10	10	2	8	

Capi- tol	Sub- capi- tol	Pa- ra- graf	Gru- pa / Titlu	Ar- ti- col	Ali- ne- at	Denumire indicator	Credite de angajament	Credite bugetare		Angajamente bugetare	Angajamente legale	Plati efectuate	Angajamente legale de platit	Cheltuieli efective
								anuale aprobrate la finele perioadei de raportare	trimestriale cumulate					
A						B	1	2	3	4	5	6	7=5-6	8
			10	03	03	Contributii de asigurari sociale de sanatate		30	30	30	30	24	6	
			10	03	04	Contributii de asigurari pentru accidente de munca si boli profesionale		10	10	10	10	1	9	
			10	03	06	Contributii pentru concedii si indemnizatii		10	10	10	10	4	6	
			10	03	07	Contributia asiguratorie pentru munca		2.800	2.000	2.800	2.800		2.800	
			20			TITLUL II BUNURI SI SERVICII		5.719.000	1.990.000	1.544.226	1.544.226	1.405.999	138.227	1.554.766
			20	01		Bunuri si servicii		804.000	330.210	202.980	202.980	172.508	30.472	174.861
			20	01	01	Furnituri de birou		47.000	21.410	9.524	9.524	8.226	1.298	8.210
			20	01	02	Materiale pentru curatenie		105.000	35.020	24.838	24.838	22.533	2.305	31.278
			20	01	03	Incalzit, iluminat si forta motrica		206.000	76.940	52.514	52.514	39.918	12.596	38.125
			20	01	04	Apa, canal si salubritate		50.500	35.120	24.026	24.026	21.143	2.883	15.499
			20	01	05	Carburanti si lubrifianti		26.000	11.000	6.980	6.980	6.110	870	5.415
			20	01	06	Piese de schimb		3.500	3.000	828	828	828		828
			20	01	07	Transport		3.500	3.500	1.644	1.644	444	1.200	444
			20	01	08	Posta, telecomunicatii, radio, tv, internet		35.000	20.000	10.675	10.675	8.203	2.472	9.778
			20	01	09	Materiale si prestari de servicii cu caracter functional		56.000	21.000	5.285	5.285	4.347	938	5.267
			20	01	30	Alte bunuri si servicii pentru intretinere si functionare		271.500	103.220	66.666	66.666	60.756	5.910	60.017
			20	02		Reparatii curente		28.000	12.000	2.793	2.793	1.794	999	1.793
			20	03		Hrana		4.558.000	1.518.790	1.311.158	1.311.158	1.210.071	101.087	1.357.599
			20	03	01	Hrana pentru oameni		4.558.000	1.518.790	1.311.158	1.311.158	1.210.071	101.087	1.357.599
			20	04		Medicamente si materiale sanitare		2.000	2.000					

Capi- tol	Sub- capi- tol	Pa- ra- graf	Gru- pa / Titlu	Ar- ti- col	Ali- ne- at	Denumire indicator	Credite de angajament	Credite bugetare		Angajamente bugetare	Angajamente legale	Plati efectuate	Angajamente legale de platit	Cheltuieli efective
								anuale aprobrate la finele perioadei de raportare	trimestriale cumulate					
A						B	1	2	3	4	5	6	7=5-6	8
			20	04	01	Medicamente		1.500	1.500					
			20	04	04	Dezinfectanti		500	500					
			20	05		Bunuri de natura obiectelor de inventar		220.000	81.000	11.831	11.831	10.430	1.401	8.436
			20	05	30	Alte obiecte de inventar		220.000	81.000	11.831	11.831	10.430	1.401	8.436
			20	06		Deplasari, detasari, transferari		4.500	3.500	1.194	1.194	771	423	771
			20	06	01	Deplasari interne, detasari, transferari		4.500	3.500	1.194	1.194	771	423	771
			20	11		Carti, publicatii si materiale documentare		1.000	1.000					
			20	13		Pregatire profesionala		10.500	4.500	830	830	330	500	330
			20	14		Protectia muncii		11.500	5.500	1.450	1.450	985	465	985
			20	30		Alte cheltuieli		79.500	31.500	11.990	11.990	9.110	2.880	9.991
			20	30	30	Alte cheltuieli cu bunuri si servicii		79.500	31.500	11.990	11.990	9.110	2.880	9.991
			70			CHELTUIELI DE CAPITAL								7.727
			71			TITLUL XIII ACTIVE NEFINANCIARE								7.727
			71	01		Active fixe								7.727
			71	01	01	Constructii								1.429
			71	01	02	Masini, echipamente si mijloace de transport								1.055
			71	01	03	Mobilier, aparatura birotica si alte active corporale								3.328
			71	01	30	Alte active fixe (inclusiv reparatii capitale)								1.915
6610						SANATATE		111.806.000	32.415.000	90.961.423	90.961.423	23.556.748	67.404.675	25.910.060
			01			CHELTUIELI CURENTE		107.606.000	31.117.000	90.679.868	90.679.868	23.275.193	67.404.675	25.484.729
			10			TITLUL I CHELTUIELI DE PERSONAL		82.342.000	22.947.000	82.342.000	82.342.000	18.131.528	64.210.472	20.228.231
			10	01		Cheltuieli salariale in bani		78.441.500	20.902.500	78.441.500	78.441.500	16.782.952	61.658.548	19.787.257

Capi- tol	Sub- capi- tol	Pa- ra- graf	Gru- pa / Titlu	Ar- ti- col	Ali- ne- at	Denumire indicator	Credite de angajament	Credite bugetare		Angajamente bugetare	Angajamente legale	Plati efectuate	Angajamente legale de platit	Cheltuieli efective
								anuale aprobrate la finele perioadei de raportare	trimestriale cumulate					
A						B	1	2	3	4	5	6	7=5-6	8
			10	01	01	Salarii de baza		47.786.500	12.460.500	47.786.500	47.786.500	9.777.363	38.009.137	11.511.827
			10	01	05	Sporuri pentru conditii de munca		15.400.000	4.010.000	15.400.000	15.400.000	3.382.032	12.017.968	4.255.157
			10	01	06	Alte sporuri		10.872.000	3.191.000	10.872.000	10.872.000	2.842.233	8.029.767	2.946.226
			10	01	11	Fond aferent platii cu ora		600.000	160.000	600.000	600.000	103.011	496.989	103.709
			10	01	13	Indemnizatii de delegare		14.000	1.000	14.000	14.000		14.000	
			10	01	17	Indemnizatii de hrana		2.940.000	850.000	2.940.000	2.940.000	564.536	2.375.464	847.134
			10	01	30	Alte drepturi salariale in bani		829.000	230.000	829.000	829.000	113.777	715.223	123.204
			10	02		Cheltuieli salariale in natura		1.036.000		1.036.000	1.036.000		1.036.000	
			10	02	06	Vouchere de vacanta		1.036.000		1.036.000	1.036.000		1.036.000	
			10	03		Contributii		2.864.500	2.044.500	2.864.500	2.864.500	1.348.576	1.515.924	440.974
			10	03	01	Contributii de asigurari sociale de stat		800.500	800.500	800.500	800.500	751.041	49.459	17.791
			10	03	02	Contributii de asigurari de somaj		25.500	25.500	25.500	25.500	23.029	2.471	
			10	03	03	Contributii de asigurari sociale de sanatate		243.000	243.000	243.000	243.000	241.125	1.875	
			10	03	04	Contributii de asigurari pentru accidente de munca si boli profesionale		13.600	13.600	13.600	13.600	12.922	678	
			10	03	06	Contributii pentru concedii si indemnizatii		66.900	66.900	66.900	66.900	66.154	746	
			10	03	07	Contributia asiguratorie pentru munca		1.715.000	895.000	1.715.000	1.715.000	254.305	1.460.695	423.183
			20			TITLUL II BUNURI SI SERVICII		24.435.000	7.909.000	7.567.886	7.567.886	4.995.811	2.572.075	4.940.784
			20	01		Bunuri si servicii		8.727.000	3.270.000	2.905.303	2.905.303	2.161.461	743.842	2.137.901
			20	01	01	Furnituri de birou		282.000	105.000	57.721	57.721	41.870	15.851	54.835
			20	01	02	Materiale pentru curatenie		637.000	192.000	165.079	165.079	104.499	60.580	101.240
			20	01	03	Incalzit, iluminat si forta motrica		2.150.000	875.000	903.927	903.927	687.820	216.107	664.162
			20	01	04	Apa, canal si salubritate		1.020.000	355.000	290.961	290.961	237.461	53.500	199.484







Capi- tol	Sub- capi- tol	Pa- ra- graf	Gru- pa / Titlu	Ar- ti- col	Ali- ne- at	Denumire indicator	Credite de angajament	Credite bugetare		Angajamente bugetare	Angajamente legale	Plati efectuate	Angajamente legale de platit	Cheltuieli efective
								anuale aprobrate la finele perioadei de raportare	trimestriale cumulate					
A						B	1	2	3	4	5	6	7=5-6	8
						active corporale								1.750
			71	01	30	Alte active fixe (inclusiv reparatii capitale)		208.000	68.000	22.253	22.253	22.253		17.194
			84			PLATI EFECTUATE IN ANII PRECEDENTI SI RECUPERATE IN ANUL CURENT				-41.614	-41.614	-41.614		
			85			Titlul XIX PLATI EFECTUATE IN ANII PRECEDENTI SI RECUPERATE IN ANUL CURENT				-41.614	-41.614	-41.614		
			85	01		Plati efectuate in anii precedenti si recuperate in anul curent				-41.614	-41.614	-41.614		
			85	01	01	Plati efectuate in anii precedenti si recuperate in anul curent (SF)				-41.614	-41.614	-41.614		
6710						CULTURA, RECREERE SI RELIGIE		18.565.000	7.740.000	14.666.534	14.666.534	5.390.683	9.275.851	5.521.665
			01			CHELTUIELI CURENTE		17.445.000	7.704.000	14.656.546	14.656.546	5.390.683	9.265.863	5.435.030
			10			TITLUL I CHELTUIELI DE PERSONAL		10.905.000	3.617.000	10.905.000	10.905.000	1.946.726	8.958.274	2.452.773
			10	01		Cheltuieli salariale in bani		10.227.000	3.255.000	10.227.000	10.227.000	1.729.911	8.497.089	2.385.654
			10	01	01	Salarii de baza		9.001.000	2.984.000	9.001.000	9.001.000	1.553.606	7.447.394	2.118.462
			10	01	05	Sporuri pentru conditii de munca		696.000	36.000	696.000	696.000	34.185	661.815	115.206
			10	01	10	Fond pentru posturi ocupate prin cumul		440.000	204.000	440.000	440.000	128.945	311.055	136.339
			10	01	12	Indemnizatii platite unor persoane din afara unitatii		30.000	13.000	30.000	30.000	10.574	19.426	12.604
			10	01	13	Indemnizatii de delegare		31.000	9.000	31.000	31.000	2.601	28.399	2.601
			10	01	30	Alte drepturi salariale in bani		29.000	9.000	29.000	29.000		29.000	442
			10	03		Contributii		678.000	362.000	678.000	678.000	216.815	461.185	67.119
			10	03	01	Contributii de asigurari sociale de stat		258.000	258.000	258.000	258.000	134.854	123.146	13.538

Capi- tol	Sub- capi- tol	Pa- ra- graf	Gru- pa / Titlu	Ar- ti- col	Ali- ne- at	Denumire indicator	Credite de angajament	Credite bugetare		Angajamente bugetare	Angajamente legale	Plati efectuate	Angajamente legale de platit	Cheltuieli efective
								anuale aprobrate la finele perioadei de raportare	trimestriale cumulate					
A						B	1	2	3	4	5	6	7=5-6	8
			10	03	02	Contributii de asigurari de somaj		2.500	2.500	2.500	2.500	2.407	93	
			10	03	03	Contributii de asigurari sociale de sanatate		45.500	45.500	45.500	45.500	44.116	1.384	
			10	03	04	Contributii de asigurari pentru accidente de munca si boli profesionale		2.500	2.500	2.500	2.500	2.123	377	
			10	03	06	Contributii pentru concedii si indemnizatii		7.500	7.500	7.500	7.500	7.211	289	
			10	03	07	Contributia asiguratorie pentru munca		362.000	46.000	362.000	362.000	26.104	335.896	53.581
			20			TITLUL II BUNURI SI SERVICII		4.378.000	2.003.000	1.589.546	1.589.546	1.404.427	185.119	929.427
			20	01		Bunuri si servicii		1.119.000	472.000	446.293	446.293	375.001	71.292	328.743
			20	01	01	Furnituri de birou		29.000	12.500	11.986	11.986	7.888	4.098	10.502
			20	01	02	Materiale pentru curatenie		47.000	24.500	19.795	19.795	15.808	3.987	11.099
			20	01	03	Incalzit, iluminat si forta motrica		374.000	182.000	195.367	195.367	172.192	23.175	165.948
			20	01	04	Apa, canal si salubritate		70.000	28.000	14.511	14.511	13.846	665	10.272
			20	01	05	Carburanti si lubrifianti		16.000	8.000	1.800	1.800	1.800		4.850
			20	01	06	Piese de schimb		11.000	5.000					
			20	01	07	Transport		57.000	21.000	17.578	17.578	17.578		6.991
			20	01	08	Posta, telecomunicatii, radio, tv, internet		69.000	29.000	25.196	25.196	21.347	3.849	21.166
			20	01	09	Materiale si prestari de servicii cu caracter functional		301.000	102.000	122.176	122.176	92.486	29.690	77.080
			20	01	30	Alte bunuri si servicii pentru intretinere si functionare		145.000	60.000	37.884	37.884	32.056	5.828	20.835
			20	02		Reparatii curente		112.000	52.000	51.091	51.091	51.091		
			20	05		Bunuri de natura obiectelor de inventar		103.000	50.000	24.933	24.933	24.065	868	
			20	05	30	Alte obiecte de inventar		103.000	50.000	24.933	24.933	24.065	868	

Capi- tol	Sub- capi- tol	Pa- ra- graf	Gru- pa / Titlu	Ar- ti- col	Ali- ne- at	Denumire indicator	Credite de angajament	Credite bugetare		Angajamente bugetare	Angajamente legale	Plati efectuate	Angajamente legale de platit	Cheltuieli efective
								anuale aprobrate la finele perioadei de raportare	trimestriale cumulate					
A						B	1	2	3	4	5	6	7=5-6	8
			20	06		Deplasari, detasari, transferari		57.000	29.000	6.799	6.799	6.799		6.754
			20	06	01	Deplasari interne, detasari, transferari		37.000	19.000	6.799	6.799	6.799		6.754
			20	06	02	Deplasari in strainatate		20.000	10.000					
			20	11		Carti, publicatii si materiale documentare		4.000	3.000	921	921	921		180
			20	13		Pregatire profesionala		22.000	17.000	4.550	4.550	4.550		4.550
			20	14		Protectia muncii		15.000	5.000	2.400	2.400	2.400		1.800
			20	30		Alte cheltuieli		2.946.000	1.375.000	1.052.559	1.052.559	939.600	112.959	587.400
			20	30	01	Reclama si publicitate		12.000	4.000	2.332	2.332	2.332		1.750
			20	30	03	Prime de asigurare non-viata		8.000	1.000					
			20	30	04	Chirii		10.000	6.000	2.368	2.368	2.368		2.368
			20	30	30	Alte cheltuieli cu bunuri si servicii		2.916.000	1.364.000	1.047.859	1.047.859	934.900	112.959	583.282
			59			TITLUL XI ALTE CHELTUIELI		2.162.000	2.084.000	2.162.000	2.162.000	2.039.530	122.470	2.052.830
			59	11		Asociatii si fundatii		2.072.000	2.072.000	2.072.000	2.072.000	2.039.530	32.470	2.039.530
			59	40		Sume aferente persoanelor cu handicap neincadrate		90.000	12.000	90.000	90.000		90.000	13.300
			70			CHELTUIELI DE CAPITAL		1.120.000	36.000	9.988	9.988		9.988	86.635
			71			TITLUL XIII ACTIVE NEFINANCIARE		1.120.000	36.000	9.988	9.988		9.988	86.635
			71	01		Active fixe		1.120.000	36.000	9.988	9.988		9.988	86.635
			71	01	02	Masini, echipamente si mijloace de transport		1.114.000	30.000	9.988	9.988		9.988	425
			71	01	30	Alte active fixe (inclusiv reparatii capitale)		6.000	6.000					86.210
6810						ASIGURARI SI ASISTENTA SOCIALA		11.716.000	4.015.000	8.298.436	8.298.436	2.980.470	5.317.966	2.552.839
			01			CHELTUIELI CURENTE		11.490.000	3.789.000	8.248.228	8.248.228	2.930.262	5.317.966	2.532.795
			10			TITLUL I CHELTUIELI DE PERSONAL		6.800.000	2.253.000	6.800.000	6.800.000	1.846.065	4.953.935	1.653.374

Capi- tol	Sub- capi- tol	Pa- ra- graf	Gru- pa / Titlu	Ar- ti- col	Ali- ne- at	Denumire indicator	Credite de angajament	Credite bugetare		Angajamente bugetare	Angajamente legale	Plati efectuate	Angajamente legale de platit	Cheltuieli efective
								anuale aprobrate la finele perioadei de raportare	trimestriale cumulate					
A						B	1	2	3	4	5	6	7=5-6	8
			10	01		Cheltuieli salariale in bani		6.128.700	1.893.700	6.128.700	6.128.700	1.596.679	4.532.021	1.509.154
			10	01	01	Salarii de baza		4.488.700	1.311.200	4.488.700	4.488.700	1.096.273	3.392.427	1.016.542
			10	01	05	Sporuri pentru conditii de munca		524.000	209.000	524.000	524.000	187.779	336.221	179.865
			10	01	06	Alte sporuri		550.000	178.000	550.000	550.000	139.800	410.200	131.384
			10	01	30	Alte drepturi salariale in bani		566.000	195.500	566.000	566.000	172.827	393.173	181.363
			10	03		Contributii		671.300	359.300	671.300	671.300	249.386	421.914	144.220
			10	03	01	Contributii de asigurari sociale de stat		159.300	159.300	159.300	159.300	159.168	132	78.749
			10	03	02	Contributii de asigurari de somaj		4.600	4.600	4.600	4.600	3.882	718	1.535
			10	03	03	Contributii de asigurari sociale de sanatate		63.600	63.600	63.600	63.600	63.141	459	32.036
			10	03	04	Contributii de asigurari pentru accidente de munca si boli profesionale		1.900	1.900	1.900	1.900	1.442	458	371
			10	03	06	Contributii pentru concedii si indemnizatii		24.400	24.400	24.400	24.400	4.134	20.266	1.304
			10	03	07	Contributia asiguratorie pentru munca		417.500	105.500	417.500	417.500	17.619	399.881	30.225
			20			TITLUL II BUNURI SI SERVICII		4.622.000	1.515.000	1.380.228	1.380.228	1.078.972	301.256	868.592
			20	01		Bunuri si servicii		1.416.000	467.200	416.922	416.922	313.035	103.887	303.272
			20	01	01	Furnituri de birou		32.000	9.000	5.484	5.484	3.029	2.455	5.654
			20	01	02	Materiale pentru curatenie		325.000	88.000	64.086	64.086	57.212	6.874	50.948
			20	01	03	Incalzit, iluminat si forta motrica		606.000	234.000	245.258	245.258	172.744	72.514	165.592
			20	01	04	Apa, canal si salubritate		183.000	63.000	52.805	52.805	42.401	10.404	30.921
			20	01	05	Carburanti si lubrifianti		18.000	3.000	3.000	3.000	3.000		4.609
			20	01	06	Piese de schimb		9.000	3.000	1.913	1.913	1.913		409
			20	01	08	Posta, telecomunicatii, radio, tv, internet		33.000	10.000	5.459	5.459	5.082	377	5.391



Cru- m/ Anul	Ar- ti- col	Ali- ne- at	Denumire indicator	Credite de angajament	Credite bugetare		Angajamente bugetare	Angajamente legale	Plati efectuate	Angajamente legale de platit	Cheltuieli efective
					anuale aprobrate la finele perioadei de raportare	trimestriale cumulate					
			B	1	2	3	4	5	6	7=5-6	8
			CHELTUIELI DE CAPITAL		226.000	226.000	50.208	50.208	50.208		20.044
			TITLUL XIII ACTIVE NEFINANCIARE		226.000	226.000	50.208	50.208	50.208		20.044
	01		Active fixe		226.000	226.000	50.208	50.208	50.208		20.044
	01	01	Constructii		175.000	175.000					
	01	02	Masini, echipamente si mijloace de transport								9.734
	01	03	Mobilier, aparatura birotica si alte active corporale								3.095
	01	30	Alte active fixe (inclusiv reparatii capitale)		51.000	51.000	50.208	50.208	50.208		7.215
			LOCUINTE, SERVICII SI DEZVOLTARE		2.861.000	1.146.000	1.251.526	1.251.526	136.647	1.114.879	160.186
			CHELTUIELI CURENTE		2.861.000	1.146.000	1.251.526	1.251.526	136.647	1.114.879	141.737
			TITLUL I CHELTUIELI DE PERSONAL		1.221.000	490.000	1.221.000	1.221.000	111.492	1.109.508	56.002
			Cheltuieli salariale in bani		1.148.000	460.000	1.148.000	1.148.000	111.273	1.036.727	54.737
	01		Salarii de baza		1.056.000	423.000	1.056.000	1.056.000	98.129	957.871	54.737
	06		Alte sporuri		40.000	16.000	40.000	40.000	10.812	29.188	
	30		Alte drepturi salariale in bani		52.000	21.000	52.000	52.000	2.332	49.668	
			Contributii		73.000	30.000	73.000	73.000	219	72.781	1.265
	01		Contributii de asigurari sociale de stat		200	200	200	200	158	42	
	02		Contributii de asigurari de somaj		100	100	100	100	6	94	
	03		Contributii de asigurari sociale de sanatate		100	100	100	100	52	48	
	04		Contributii de asigurari pentru accidente de munca si boli profesionale		100	100	100	100	3	97	
	07		Contributia asiguratorie pentru munca		72.500	29.500	72.500	72.500		72.500	1.265





Capi- tol	Sub- capi- tol	Pa- ra- graf	Gru- pa / Titlu	Ar- ti- col	Ali- ne- at	Denumire indicator	Credite de angajament	Credite bugetare		Angajamente bugetare	Angajamente legale	Plati efectuate	Angajamente legale de platit	Cheltuieli efective
								anuale aprobrate la finele perioadei de raportare	trimestriale cumulate					
A						B	1	2	3	4	5	6	7=5-6	8
			71	01		Active fixe								18.449
			71	01	02	Masini, echipamente si mijloace de transport								18.449
7410						PROTECTIA MEDIULUI	40.644.000	21.907.000	30.787.404	30.787.404	14.013.986	16.773.418	10.601.910	
			01			CHELTUIELI CURENTE	38.644.000	19.907.000	30.196.212	30.196.212	13.422.794	16.773.418	10.333.569	
			10			TITLUL I CHELTUIELI DE PERSONAL	14.039.000	6.332.000	14.039.000	14.039.000	2.926.825	11.112.175	3.037.390	
			10	01		Cheltuieli salariale in bani	13.329.000	5.940.000	13.329.000	13.329.000	2.727.034	10.601.966	2.971.795	
			10	01	01	Salarii de baza	11.975.000	5.398.000	11.975.000	11.975.000	2.540.923	9.434.077	2.971.795	
			10	01	06	Alte sporuri	580.000	232.000	580.000	580.000	178.944	401.056		
			10	01	30	Alte drepturi salariale in bani	774.000	310.000	774.000	774.000	7.167	766.833		
			10	03		Contributii	710.000	392.000	710.000	710.000	199.791	510.209	65.595	
			10	03	01	Contributii de asigurari sociale de stat	128.000	128.000	128.000	128.000	127.540	460		
			10	03	02	Contributii de asigurari de somaj	4.500	4.500	4.500	4.500	3.954	546		
			10	03	03	Contributii de asigurari sociale de sanatate	44.500	44.500	44.500	44.500	43.792	708		
			10	03	04	Contributii de asigurari pentru accidente de munca si boli profesionale	3.000	3.000	3.000	3.000	2.257	743		
			10	03	07	Contributia asiguratorie pentru munca	530.000	212.000	530.000	530.000	22.248	507.752	65.595	
			20			TITLUL II BUNURI SI SERVICII	24.365.000	13.455.000	15.917.212	15.917.212	10.495.969	5.421.243	7.265.779	
			20	01		Bunuri si servicii	18.015.000	10.649.000	11.595.889	11.595.889	8.211.573	3.384.316	7.068.029	
			20	01	01	Furnituri de birou	45.000	20.000	18.743	18.743	13.495	5.248	7.891	
			20	01	02	Materiale pentru curatenie	15.000	9.000	6.846	6.846	5.440	1.406	7.673	
			20	01	03	Incalzit, iluminat si forta motrica	218.000	124.000	117.518	117.518	98.819	18.699	75.782	
			20	01	04	Apa, canal si salubritate	75.000	38.000	22.309	22.309	16.142	6.167	14.764	
			20	01	05	Carburanti si lubrifianti	2.900.000	1.783.000	1.277.175	1.277.175	1.035.786	241.389	676.785	




Capi- tol	Sub- capi- tol	Pa- ra- graf	Gru- pa / Titlu	Ar- ti- col	Ali- ne- at	Denumire indicator	Credite de angajament	Credite bugetare		Angajamente bugetare	Angajamente legale	Plati efectuate	Angajamente legale de platit	Cheltuieli efective
								anuale aprobrate la finele perioadei de raportare	trimestriale cumulate					
A						B	1	2	3	4	5	6	7=5-6	8
						neincadrate		240.000	120.000	240.000	240.000		240.000	30.400
			70			CHELTUIELI DE CAPITAL		2.000.000	2.000.000	591.192	591.192	591.192		268.341
			71			TITLUL XIII ACTIVE NEFINANCIARE		2.000.000	2.000.000	591.192	591.192	591.192		268.341
			71	01		Active fixe		2.000.000	2.000.000	591.192	591.192	591.192		268.341
			71	01	02	Masini, echipamente si mijloace de transport		2.000.000	2.000.000	591.192	591.192	591.192		268.341
8410						TRANSPORTURI		9.174.000	8.472.000	8.915.100	8.915.100	7.135.502	1.779.598	1.979.220
			01			CHELTUIELI CURENTE		9.174.000	8.472.000	8.915.100	8.915.100	7.135.502	1.779.598	1.968.702
			10			TITLUL I CHELTUIELI DE PERSONAL		816.000	309.000	816.000	816.000	137.385	678.615	146.903
			10	01		Cheltuieli salariale in bani		780.000	289.000	780.000	780.000	126.998	653.002	143.657
			10	01	01	Salarii de baza		681.000	250.000	681.000	681.000	97.830	583.170	143.657
			10	01	05	Sporuri pentru conditii de munca		45.000	15.000	45.000	45.000	7.344	37.656	
			10	01	06	Alte sporuri		20.000	10.000	20.000	20.000	9.606	10.394	
			10	01	30	Alte drepturi salariale in bani		34.000	14.000	34.000	34.000	12.218	21.782	
			10	03		Contributii		36.000	20.000	36.000	36.000	10.387	25.613	3.246
			10	03	01	Contributii de asigurari sociale de stat		7.000	7.000	7.000	7.000	6.752	248	
			10	03	02	Contributii de asigurari de somaj		300	300	300	300	214	86	
			10	03	03	Contributii de asigurari sociale de sanatate		2.300	2.300	2.300	2.300	2.222	78	
			10	03	04	Contributii de asigurari pentru accidente de munca si boli profesionale		200	200	200	200	119	81	
			10	03	07	Contributia asiguratorie pentru munca		26.200	10.200	26.200	26.200	1.080	25.120	3.246
			20			TITLUL II BUNURI SI SERVICII		8.358.000	8.163.000	8.099.100	8.099.100	6.998.117	1.100.983	1.821.799
			20	01		Bunuri si servicii		8.108.000	8.043.000	8.000.000	8.000.000	6.899.017	1.100.983	1.816.842
			20	01	01	Furnituri de birou		5.000	2.000					243

Capi- tol	Sub- capi- tol	Pa- ra- graf	Gru- pa / Titlu	Ar- ti- col	Ali- ne- at	Denumire indicator	Credite de angajament	Credite bugetare		Angajamente bugetare	Angajamente legale	Plati efectuate	Angajamente legale de platit	Cheltuieli efective
								anuale aprobrate la finele perioadei de raportare	trimestriale cumulate					
A						B	1	2	3	4	5	6	7=5-6	8
			20	01	02	Materiale pentru curatenie		3.000	1.000					409
			20	01	03	Incalzit, iluminat si forta motrica		10.000	4.000					3.826
			20	01	05	Carburanti si lubrifianti		30.000	12.000					10.777
			20	01	06	Piese de schimb		50.000	20.000					4.701
			20	01	08	Posta, telecomunicatii, radio, tv, internet		10.000	4.000					
			20	01	09	Materiale si prestari de servicii cu caracter functional		5.500.000	5.500.000	5.500.000	5.500.000	4.990.755	509.245	43.936
			20	01	30	Alte bunuri si servicii pentru intretinere si functionare		2.500.000	2.500.000	2.500.000	2.500.000	1.908.262	591.738	1.752.950
			20	05		Bunuri de natura obiectelor de inventar		40.000	16.000					
			20	05	01	Uniforme si echipament		30.000	12.000					
			20	05	30	Alte obiecte de inventar		10.000	4.000					
			20	06		Deplasari, detasari, transferari		6.000	2.000					
			20	06	01	Deplasari interne, detasari, transferari		6.000	2.000					
			20	13		Pregatire profesionala		2.000	1.000					
			20	14		Protectia muncii		2.000	1.000					
			20	30		Alte cheltuieli		200.000	100.000	99.100	99.100	99.100		4.957
			20	30	30	Alte cheltuieli cu bunuri si servicii		200.000	100.000	99.100	99.100	99.100		4.957
			70			CHELTUIELI DE CAPITAL								10.518
			71			TITLUL XIII ACTIVE NEFINANCIARE								10.518
			71	01		Active fixe								10.518
			71	01	02	Masini, echipamente si mijloace de transport								10.518
8710						ALTE ACTIUNI ECONOMICE		2.253.000	706.000	2.115.169	2.115.169	540.180	1.574.989	471.815
			01			CHELTUIELI CURENTE		2.235.000	688.000	2.115.169	2.115.169	540.180	1.574.989	458.046



Capi- tol	Sub- capi- tol	Pa- ra- graf	Gru- pa / Titlu	Ar- ti- col	Ali- ne- at	Denumire indicator	Credite de angajament	Credite bugetare		Angajamente bugetare	Angajamente legale	Plati efectuate	Angajamente legale de platit	Cheltuieli efective
								anuale aprobrate la finele perioadei de raportare	trimestriale cumulate					
A						B	1	2	3	4	5	6	7=5-6	8
						internet		6.000	2.000	1.349	1.349	1.349		1.406
	20	01	09			Materiale si prestari de servicii cu caracter functional		16.000	10.000	668	668	668		1.062
	20	01	30			Alte bunuri si servicii pentru intretinere si functionare		15.000	10.000	1.161	1.161	1.161		975
	20	05				Bunuri de natura obiectelor de inventar		6.000	4.000					
	20	05	01			Uniforme si echipament		2.000	2.000					
	20	05	30			Alte obiecte de inventar		4.000	2.000					
	20	06				Deplasari, detasari, transferari		1.000	1.000					
	20	06	01			Deplasari interne, detasari, transferari		1.000	1.000					
	20	13				Pregatire profesionala		6.000	2.000					
	20	14				Protectia muncii		4.000	4.000					
	20	30				Alte cheltuieli		87.000	84.000	68.888	68.888	68.888		19.727
	20	30	03			Prime de asigurare non-viata		4.000	1.000					
	20	30	30			Alte cheltuieli cu bunuri si servicii		83.000	83.000	68.888	68.888	68.888		19.727
	70					CHELTUIELI DE CAPITAL		18.000	18.000					13.769
	71					TITLUL XIII ACTIVE NEFINANCIARE		18.000	18.000					13.769
	71	01				Active fixe		18.000	18.000					13.769
	71	01	03			Mobilier, aparatura birotica si alte active corporale								13.769
	71	01	30			Alte active fixe (inclusiv reparatii capitale)		18.000	18.000					


 Conducatorul institutiei


 Conducatorul compartimentului  
financiar-contabil

CONTUL DE EXECUTIE AL INSTITUTIILOR PUBLICE FINANTATE  
DIN VENITURI PROPRII SI SUBVENTII DIN BUGETUL LOCAL - VENITURI  
SECTIUNEA DE FUNCTIONARE  
31.03.2018

Pag. 1 -lei-


Capi- tol	Sub- capi- tol	Pa- ra- graf	Gru- pa/ Titlu	Ar- ti- col	Ali- ne- at	Denumire indicator	Prevederi bugetare anuale aprobrate la finele perioadei de raportare	Prevederi bugetare trimestriale cumulate	Drepturi constatate			Incasari realizate	Stingeri pe alte cai decat incasari	Drepturi constatate de incasat
									Total, din care:	din anii precedenti	din anul curent			
A						B	1	2	3=4+5	4	5	6.	7	8=3-6-7
0001	10					TOTAL VENITURI-VENITURI PROPRII,SUBVENTII	206.805.000	74.824.000	86.296.421	14.600.915	71.695.506	68.208.602	17.562	18.070.257
0002						I. VENITURI CURENTE	117.010.000	47.125.000	59.922.426	14.600.915	45.321.511	41.834.607	17.562	18.070.257
2900						C. VENITURI NEFISCALE	117.010.000	47.125.000	59.922.426	14.600.915	45.321.511	41.834.607	17.562	18.070.257
0000						C1. VENITURI DIN PROPRIETATE	347.000	155.000	858.730	739.395	119.335	157.497	17.562	683.671
0010						VENITURI DIN PROPRIETATE	347.000	155.000	858.730	739.395	119.335	157.497	17.562	683.671
	05					Venituri din concesiuni si inchirieri	347.000	155.000	858.730	739.395	119.335	157.497	17.562	683.671
		30				Alte venituri din concesiuni si inchirieri de catre institutiile publice	347.000	155.000	858.730	739.395	119.335	157.497	17.562	683.671
0000	10					C2. VANZARI DE BUNURI SI SERVICII	116.663.000	46.970.000	59.063.696	13.861.520	45.202.176	41.677.110		17.386.586
0010						VENITURI DIN PRESTARI DE SERVICII SI ALTE ACTIVITATI	121.339.000	48.953.000	59.506.783	13.764.165	45.742.618	42.216.731		17.290.052
	05					Taxe si alte venituri in invatamant	3.407.000	1.172.000	1.020.123	64.651	955.472	928.325		91.798
	08					Venituri din prestari de servicii	52.248.000	31.516.000	42.127.282	10.840.742	31.286.540	25.608.703		16.518.579
	13					Contributia de intretinere a persoanelor asistate	2.146.000	588.000	631.543	38.416	593.127	568.235		63.308
	14					Contributia elevilor si studentilor pentru internate, camine si cantine	2.074.000	700.000	641.721	51.902	589.819	581.836		59.885
	16					Venituri din valorificarea produselor obtinute din activitatea proprie sau anexa	56.000	14.000	8.060		8.060	8.060		
	21					Venituri din contractele incheiate cu casele de asigurari sociale de sanatate	50.767.000	11.487.000	11.791.320	2.642.821	9.148.499	11.361.069		430.251
	30					Venituri din contractele incheiate cu directiile de sanatate publica din sume alocate de la bugetul de stat	7.832.000	2.680.000	2.020.966		2.020.966	2.020.966		



Capi- tol	Sub- capi- tol	Pa- ra- graf	Gru- pa/ Titlu	Ar- ti- col	Ali- ne- at	Denumire indicator	Prevederi bugetare anuale aprobrate la finele perioadei de raportare	Prevederi bugetare trimestriale cumulate	Drepturi constatate			Incasari realizate	Stingeri pe alte cai decat incasari	Drepturi constatate de incasat
									Total, din care:	din anii precedenti	din anul curent			
A						B	1	2	3=4+5	4	5	6.	7	8=3-6-7
3310	31					Venituri din contractele incheiate cu directiile de sanatate publica din sume alocate din venituri proprii ale Ministerului Sanatatii	1.876.000	570.000	860.480		860.480	860.480		
	50					Alte venituri din prestari de servicii si alte activitati	933.000	226.000	405.288	125.633	279.655	279.057		126.231
3510						AMENZI, PENALITATI SI CONFISCARI	44.000	13.000	101.441	92.190	9.251	10.012		91.429
	50					Alte amenzi, penalitati si confiscari	44.000	13.000	101.441	92.190	9.251	10.012		91.429
3610						DIVERSE VENITURI	12.000	4.000	44.708	3.209	41.499	41.559		3.149
	50					Alte venituri	12.000	4.000	44.708	3.209	41.499	41.559		3.149
3710						TRANSFERURI VOLUNTARE, ALTELE DECAT SUBVENTIILE	-4.732.000	-2.000.000	-589.236	1.956	-591.192	-591.192		1.956
	01					Donatii si sponsorizari			1.956	1.956				1.956
	03					Varsaminte din sectiunea de functionare pentru finantarea sectiunii de dezvoltare a bugetului local	-4.732.000	-2.000.000	-591.192		-591.192	-591.192		
4000	10					III. OPERATIUNI FINANCIARE			3.208.611		3.208.611	3.208.611		
4010						INCASARI DIN RAMBURSAREA IMPRUMUTURILOR ACORDATE			53.514		53.514	53.514		
	15					Sume utilizate din excedentul anului precedent pentru efectuarea de cheltuieli			53.514		53.514	53.514		
		01				Sume utilizate de administratiile locale din excedentul anului precedent pentru sectiunea de functionare			53.514		53.514	53.514		
4110						ALTE OPERATIUNI FINANCIARE			3.155.097		3.155.097	3.155.097		

Capi- tol	Sub- capi- tol	Pa- ra- graf	Gru- pa / Titlu	Ar- ti- col	Ali- ne- at	Denumire indicator	Prevederi bugetare anuale aprobrate la finele perioadei de raportare	Prevederi bugetare trimestriale cumulate	Drepturi constatate			Incasari realizate	Stingeri pe alte cai decat incasari	Drepturi constatate de incasat
									Total, din care:	din anii precedenti	din anul curent			
A						B	1	2	3=4+5	4	5	6.	7	8=3-6-7
4110	06					Sume din excedentul anului precedent pentru acoperirea golurilor temporare de casa			3.155.097		3.155.097	3.155.097		
4100	10					IV. SUBVENTII	89.795.000	27.699.000	23.165.384		23.165.384	23.165.384		
4310						SUBVENTII DE LA ALTE ADMINISTRATII	89.795.000	27.699.000	23.165.384		23.165.384	23.165.384		
	09					Subventii pentru institutii publice	48.948.000	18.023.000	14.208.224		14.208.224	14.208.224		
	10					Subventii din bugetele locale pentru finantarea cheltuielilor curente din domeniul sanatatii	5.997.000	2.295.000	2.290.907		2.290.907	2.290.907		
	33					Subventii din bugetul Fondului national unic de asigurari sociale de sanatate pentru acoperirea cresterilor salariale	34.850.000	7.381.000	6.666.253		6.666.253	6.666.253		

conducatorul restitutie:



conducatorul compartimentului  
Procesor - Grubischi

## TOTAL JUDET GALATI

DETALIEREA CHELTUIELILOR  
 INSTITUTII PUBLICE FINANTATE DIN VENITURI PROPRII  
 SI SUBVENTII DIN BUGETUL LOCAL  
 SECTIUNEA DE FUNCTIONARE  
 31.03.2018

Pag. 1 - lei-

Capi- tol	Sub- capi- tol	Pa- ra- graf	Gru- pa / Titlu	Ar- ti- col	Ali- ne- at	Denumire indicator	Credite de angajament	Credite bugetare		Angajamente bugetare	Angajamente legale	Plati efectuate	Angajamente legale de platit	Cheltuieli efective	
								anuale aprobrate la finele perioadei de raportare	trimestriale cumulate						
A						B	1	2	3	4	5	6	7=5-6	8	
5010						TOTAL CHELTUIELI DIN VENITURI PROPRII									
						SI SUBVENTII		212.814.000	80.833.000	174.342.389	174.342.389	59.987.994	114.354.395	52.796.164	
01						CHELTUIELI CURENTE		212.814.000	80.833.000	174.401.258	174.401.258	60.046.863	114.354.395	52.796.164	
10						TITLUL I CHELTUIELI DE PERSONAL		134.404.000	41.951.000	134.404.000	134.404.000	30.887.978	103.516.022	32.756.056	
10 01						Cheltuieli salariale in bani		123.920.260	37.277.060	123.920.260	123.920.260	27.468.042	96.452.218	31.127.051	
10 01 01						Salarii de baza		87.928.200	27.147.700	87.928.200	87.928.200	19.380.841	68.547.359	21.908.671	
10 01 05						Sporuri pentru conditii de munca		16.665.000	4.270.000	16.665.000	16.665.000	3.611.340	13.053.660	4.550.228	
10 01 06						Alte sporuri		12.062.000	3.627.000	12.062.000	12.062.000	3.181.395	8.880.605	3.077.610	
10 01 10						Fond pentru posturi ocupate prin cumul		440.000	204.000	440.000	440.000	128.945	311.055	136.339	
10 01 11						Fond aferent platii cu ora		627.060	166.860	627.060	627.060	105.362	521.698	105.599	
10 01 12						Indemnizatii platite unor persoane din afara unitatii		30.000	13.000	30.000	30.000	10.574	19.426	12.604	
10 01 13						Indemnizatii de delegare		48.000	12.000	48.000	48.000	2.601	45.399	2.601	
10 01 17						Indemnizatii de hrana		2.940.000	850.000	2.940.000	2.940.000	564.536	2.375.464	847.134	
10 01 30						Alte drepturi salariale in bani		3.180.000	986.500	3.180.000	3.180.000	482.448	2.697.552	486.265	
10 02						Cheltuieli salariale in natura		4.527.000	854.000	4.527.000	4.527.000	811.854	3.715.146	811.854	
10 02 02						Norme de hrana		3.491.000	854.000	3.491.000	3.491.000	811.854	2.679.146	811.854	
10 02 06						Vouchere de vacanta		1.036.000		1.036.000	1.036.000		1.036.000		
10 03						Contributii		5.956.740	3.819.940	5.956.740	5.956.740	2.608.082	3.348.658	817.151	
10 03 01						Contributii de asigurari sociale de stat		1.730.080	1.730.080	1.730.080	1.730.080	1.546.510	183.570	110.078	
10 03 02						Contributii de asigurari de somaj		50.010	50.010	50.010	50.010	44.989	5.021	1.535	
10 03 03						Contributii de asigurari sociale de sanatate		523.530	523.530	523.530	523.530	516.790	6.740	32.036	
10 03 04						Contributii de asigurari pentru accidente de munca si boli profesionale		27.810	27.810	27.810	27.810	24.747	3.063	371	

Capi- tol	Sub- capi- tol	Pa- ra- graf	Gru- pa / Titlu	Ar- ti- col	Ali- ne- at	Denumire indicator	Credite de angajament	Credite bugetare		Angajamente bugetare	Angajamente legale	Plati efectuate	Angajamente legale de platit	Cheltuieli efective
								anuale aprobrate la finele perioadei de raportare	trimestriale cumulate					
								1	2					
			10	03	06	Contributii pentru concedii si indemnizatii		116.310	116.310	116.310	116.310	91.275	25.035	1.304
			10	03	07	Contributia asiguratorie pentru munca		3.509.000	1.372.200	3.509.000	3.509.000	383.771	3.125.229	671.827
			20			TITLUL II BUNURI SI SERVICII		75.111.000	36.396.000	36.757.276	36.757.276	26.966.276	9.791.000	17.731.925
			20	01		Bunuri si servicii		40.288.000	24.098.410	23.893.240	23.893.240	18.426.447	5.466.793	12.108.915
			20	01	01	Furnituri de birou		503.000	191.910	119.072	119.072	86.859	32.213	92.570
			20	01	02	Materiale pentru curatenie		1.142.000	352.920	280.644	280.644	205.492	75.152	204.105
			20	01	03	Incalzit, iluminat si forta motrica		3.816.000	1.616.940	1.626.868	1.626.868	1.265.403	361.465	1.190.142
			20	01	04	Apa, canal si salubritate		1.431.500	535.720	415.855	415.855	341.311	74.544	279.498
			20	01	05	Carburanti si lubrifianti		3.369.000	1.960.000	1.389.488	1.389.488	1.140.716	248.772	778.375
			20	01	06	Piese de schimb		1.487.500	696.000	975.195	975.195	339.404	635.791	215.747
			20	01	07	Transport		99.500	41.500	27.945	27.945	26.745	1.200	9.020
			20	01	08	Posta, telecomunicatii, radio, tv, internet		546.000	207.000	152.403	152.403	138.701	13.702	118.724
			20	01	09	Materiale si prestari de servicii cu caracter functional		9.369.000	6.965.200	7.489.358	7.489.358	5.979.309	1.510.049	2.280.903
			20	01	30	Alte bunuri si servicii pentru intretinere si functionare		18.524.500	11.531.220	11.416.412	11.416.412	8.902.507	2.513.905	6.939.831
			20	02		Reparatii curente		1.865.000	915.000	690.363	690.363	623.975	66.388	132.448
			20	03		Hrana		8.706.000	2.627.790	2.511.760	2.511.760	2.040.515	471.245	2.167.767
			20	03	01	Hrana pentru oameni		8.706.000	2.627.790	2.511.760	2.511.760	2.040.515	471.245	2.167.767
			20	04		Medicamente si materiale sanitare		9.699.000	2.749.000	2.970.777	2.970.777	1.707.854	1.262.923	2.135.344
			20	04	01	Medicamente		3.927.500	1.058.500	1.135.453	1.135.453	535.111	600.342	836.277
			20	04	02	Materiale sanitare		2.749.000	785.000	626.253	626.253	433.106	193.147	531.629
			20	04	03	Reactivi		2.637.000	785.000	1.122.224	1.122.224	695.411	426.813	704.334
			20	04	04	Dezinfectanti		385.500	120.500	86.847	86.847	44.226	42.621	63.104

Capi- tol	Sub- capi- tol	Pa- ra- graf	Gru- pa / Titlu	Ar- ti- col	Ali- ne- at	Denumire indicator	Credite de angajament	Credite bugetare		Angajamente bugetare	Angajamente legale	Plati efectuate	Angajamente legale de platit	Cheltuieli efective
								anuale aprobrate la finele perioadei de raportare	trimestriale cumulate					
								1	2					
			20	05		Bunuri de natura obiectelor de inventar		2.984.000	997.000	649.453	649.453	408.235	241.218	8.436
			20	05	01	Uniforme si echipament		1.015.000	393.000	255.572	255.572	216.303	39.269	
			20	05	03	Lenjerie si accesorii de pat		275.000	70.000	25.092	25.092	12.855	12.237	
			20	05	30	Alte obiecte de inventar		1.694.000	534.000	368.789	368.789	179.077	189.712	8.436
			20	06		Deplasari, detasari, transferari		470.500	128.500	16.069	16.069	15.646	423	15.669
			20	06	01	Deplasari interne, detasari, transferari		390.500	108.500	16.069	16.069	15.646	423	15.669
			20	06	02	Deplasari in strainatate		80.000	20.000					
			20	09		Materiale de laborator		142.000	39.000	52.990	52.990	30.494	22.496	31.337
			20	11		Carti, publicatii si materiale documentare		49.000	18.800	6.914	6.914	6.531	383	2.581
			20	12		Consultanta si expertiza		20.000	5.000					
			20	13		Pregatire profesionala		353.500	61.500	23.656	23.656	18.880	4.776	17.155
			20	14		Protectia muncii		340.500	107.500	62.169	62.169	48.673	13.496	38.614
			20	15		Munitie, furnituri si armament de natura activelor fixe pentru armata		1.000	1.000					
			20	30		Alte cheltuieli		10.192.500	4.647.500	5.879.885	5.879.885	3.639.026	2.240.859	1.073.659
			20	30	01	Reclama si publicitate		120.000	46.000	23.570	23.570	20.187	3.383	11.833
			20	30	02	Protocol si reprezentare		20.000	15.000	857	857	711	146	857
			20	30	03	Prime de asigurare non-viata		825.000	317.000	187.041	187.041	162.814	24.227	26.932
			20	30	04	Chirii		351.000	132.000	124.689	124.689	66.247	58.442	82.189
			20	30	30	Alte cheltuieli cu bunuri si servicii		8.876.500	4.137.500	5.543.728	5.543.728	3.389.067	2.154.661	951.848
			59			TITLUL XI ALTE CHELTUIELI		3.299.000	2.486.000	3.239.982	3.239.982	2.192.609	1.047.373	2.308.183
			59	01		Burse		95.000	70.000	35.982	35.982	35.982		46.772
			59	11		Asociatii si fundatii		2.072.000	2.072.000	2.072.000	2.072.000	2.039.530	32.470	2.039.530
			59	40		Sume aferente persoanelor cu handicap neincadrate		1.132.000	344.000	1.132.000	1.132.000	117.097	1.014.903	221.881

Capi- tol	Sub- capi- tol	Pa- ra- graf	Gra- pa / Titlu	Ar- ti- col	Ali- ne- at	Denumire indicator	Credite de angajament	Credite bugetare		Angajamente bugetare	Angajamente legale	Plati efectuate	Angajamente legale de platit	Cheltuieli efective	
								anuale aprobate la finele perioadei de raportare	trimestriale cumulate						
								1	2						3
			84			PLATI EFECTUATE IN ANII PRECEDENTI SI RECUPERATE IN ANUL CURENT									
			85			Titlul XIX PLATI EFECTUATE IN ANII PRECEDENTI SI RECUPERATE IN ANUL CURENT									
			85	01		Plati efectuate in anii precedenti si recuperate in anul curent									
			85	01	01	Plati efectuate in anii precedenti si recuperate in anul curent (SF)									
6110						ORDINE PUBLICA SI SIGURANTA NATIONALA		17.610.000	6.011.000	16.747.128	16.747.128	5.789.893	10.957.235	4.986.490	
			01			CHELTUIELI CURENTE		17.610.000	6.011.000	16.764.383	16.764.383	5.807.148	10.957.235	4.986.490	
			10			TITLUL I CHELTUIELI DE PERSONAL		16.225.000	5.461.000	16.225.000	16.225.000	5.334.491	10.890.509	4.756.659	
			10	01		Cheltuieli salariale in bani		11.910.000	4.058.000	11.910.000	11.910.000	3.993.790	7.916.210	3.859.379	
			10	01	01	Salarii de baza		11.058.000	3.850.000	11.058.000	11.058.000	3.819.663	7.238.337	3.678.123	
			10	01	13	Indemnizatii de delegare		2.000	1.000	2.000	2.000	2.000	2.000		
			10	01	30	Alte drepturi salariale in bani		850.000	207.000	850.000	850.000	174.127	675.873	181.256	
			10	02		Cheltuieli salariale in natura		3.491.000	854.000	3.491.000	3.491.000	811.854	2.679.146	811.854	
			10	02	02	Norme de hrana		3.491.000	854.000	3.491.000	3.491.000	811.854	2.679.146	811.854	
			10	03		Contributii		824.000	549.000	824.000	824.000	528.847	295.153	85.426	
			10	03	01	Contributii de asigurari sociale de stat		345.000	345.000	345.000	345.000	335.012	9.988		
			10	03	02	Contributii de asigurari de somaj		11.000	11.000	11.000	11.000	10.308	692		
			10	03	03	Contributii de asigurari sociale de sanatate		112.000	112.000	112.000	112.000	110.022	1.978		
			10	03	04	Contributii de asigurari pentru accidente de munca si boli profesionale		6.000	6.000	6.000	6.000	5.523	477		

Capi- tol	Sub- capi- tol	Pa- ra- graf	Gru- pa / Titlu	Ar- ti- col	Ali- ne- at	Denumire indicator	Credite de angajament	Credite bugetare		Angajamente bugetare	Angajamente legale	Plati efectuate	Angajamente legale de platit	Cheltuieli efective
								anuale aprobrate la finele perioadei de raportare	trimestriale cumulate					
								1	2					
			10	03	06	Contributii pentru concedii si indemnizatii		15.000	15.000	15.000	15.000	11.759	3.241	
			10	03	07	Contributia asiguratorie pentru munca		335.000	60.000	335.000	335.000	56.223	278.777	85.426
			20			TITLUL II BUNURI SI SERVICII		1.385.000	550.000	539.383	539.383	472.657	66.726	229.831
			20	01		Bunuri si servicii		733.000	302.000	277.415	277.415	249.958	27.457	178.874
			20	01	01	Furnituri de birou		38.000	15.000	15.614	15.614	12.351	3.263	5.235
			20	01	02	Materiale pentru curatenie		5.000	2.000					1.458
			20	01	03	Incalzit, iluminat si forta motrica		177.000	85.000	100.017	100.017	81.643	18.374	69.068
			20	01	04	Apa, canal si salubritate		14.000	7.000	7.659	7.659	6.734	925	4.974
			20	01	05	Carburanti si lubrifianti		215.000	83.000	67.362	67.362	67.362		47.561
			20	01	06	Piese de schimb		20.000	10.000	557	557	557		118
			20	01	08	Posta, telecomunicatii, radio, tv, internet		110.000	35.000	35.000	35.000	33.050	1.950	21.787
			20	01	09	Materiale si prestari de servicii cu caracter functional		100.000	45.000	41.808	41.808	39.580	2.228	23.420
			20	01	30	Alte bunuri si servicii pentru intretinere si functionare		54.000	20.000	9.398	9.398	8.681	717	5.253
			20	02		Reparatii curente		10.000	1.000					
			20	05		Bunuri de natura obiectelor de inventar		431.000	168.000	193.531	193.531	154.262	39.269	
			20	05	01	Uniforme si echipament		367.000	158.000	189.825	189.825	150.556	39.269	
			20	05	30	Alte obiecte de inventar		64.000	10.000	3.706	3.706	3.706		
			20	06		Deplasari, detasari, transferari		20.000	10.000	6.356	6.356	6.356		6.356
			20	06	01	Deplasari interne, detasari, transferari		20.000	10.000	6.356	6.356	6.356		6.356
			20	11		Carti, publicatii si materiale documentare		3.000	3.000	2.839	2.839	2.839		1.461
			20	13		Pregatire profesionala		18.000	5.000	4.850	4.850	4.850		850





Capi- tol	Sub- capi- tol	Pa- ra- graf	Gru- pa / Titlu	Ar- ti- col	Ali- ne- at	Denumire indicator	Credite de angajament	Credite bugetare		Angajamente bugetare	Angajamente legale	Plati efectuate	Angajamente legale de platit	Cheltuieli efective
								anuale aprobrate la finele perioadei de raportare	trimestriale cumulate					
								1	2					
A						B	1	2	3	4	5	6	7=5-6	8
						sanatate		30	30	30	30	24	6	
	10	03	04			Contributii de asigurari pentru accidente de munca si boli profesionale		10	10	10	10	1	9	
	10	03	06			Contributii pentru concedii si indemnizatii		10	10	10	10	4	6	
	10	03	07			Contributia asiguratorie pentru munca		2.800	2.000	2.800	2.800		2.800	
	20					TITLUL II BUNURI SI SERVICII		5.719.000	1.990.000	1.544.226	1.544.226	1.405.999	138.227	1.554.766
	20	01				Bunuri si servicii		804.000	330.210	202.980	202.980	172.508	30.472	174.861
	20	01	01			Furnituri de birou		47.000	21.410	9.524	9.524	8.226	1.298	8.210
	20	01	02			Materiale pentru curatenie		105.000	35.020	24.838	24.838	22.533	2.305	31.278
	20	01	03			Incalzit, iluminat si forta motrica		206.000	76.940	52.514	52.514	39.918	12.596	38.125
	20	01	04			Apa, canal si salubritate		50.500	35.120	24.026	24.026	21.143	2.883	15.499
	20	01	05			Carburanti si lubrifianti		26.000	11.000	6.980	6.980	6.110	870	5.415
	20	01	06			Piese de schimb		3.500	3.000	828	828	828		828
	20	01	07			Transport		3.500	3.500	1.644	1.644	444	1.200	444
	20	01	08			Posta, telecomunicatii, radio, tv, internet		35.000	20.000	10.675	10.675	8.203	2.472	9.778
	20	01	09			Materiale si prestari de servicii cu caracter functional		56.000	21.000	5.285	5.285	4.347	938	5.267
	20	01	30			Alte bunuri si servicii pentru intretinere si functionare		271.500	103.220	66.666	66.666	60.756	5.910	60.017
	20	02				Reparatii curente		28.000	12.000	2.793	2.793	1.794	999	1.793
	20	03				Hrana		4.558.000	1.518.790	1.311.158	1.311.158	1.210.071	101.087	1.357.599
	20	03	01			Hrana pentru oameni		4.558.000	1.518.790	1.311.158	1.311.158	1.210.071	101.087	1.357.599
	20	04				Medicamente si materiale sanitare		2.000	2.000					
	20	04	01			Medicamente		1.500	1.500					



Capi- tol	Sub- capi- tol	Pa- ra- graf	Gru- pa / Titlu	Ar- ti- col	Ali- ne- at	Denumire indicator	Credite de angajament	Credite bugetare		Angajamente bugetare	Angajamente legale	Plati efectuate	Angajamente legale de platit	Cheltuieli efective
								anuale aprobrate la finele perioadei de raportare	trimestriale cumulate					
								1	2					
						stat		800.500	800.500	800.500	800.500	751.041	49.459	17.791
			10	03	02	Contributii de asigurari de somaj		25.500	25.500	25.500	25.500	23.029	2.471	
			10	03	03	Contributii de asigurari sociale de sanatate		243.000	243.000	243.000	243.000	241.125	1.875	
			10	03	04	Contributii de asigurari pentru accidente de munca si boli profesionale		13.600	13.600	13.600	13.600	12.922	678	
			10	03	06	Contributii pentru concedii si indemnizatii		66.900	66.900	66.900	66.900	66.154	746	
			10	03	07	Contributia asiguratorie pentru munca		1.715.000	895.000	1.715.000	1.715.000	254.305	1.460.695	423.183
			20			TITLUL II BUNURI SI SERVICII		24.435.000	7.909.000	7.567.886	7.567.886	4.995.811	2.572.075	4.940.784
			20	01		Bunuri si servicii		8.727.000	3.270.000	2.905.303	2.905.303	2.161.461	743.842	2.137.901
			20	01	01	Furnituri de birou		282.000	105.000	57.721	57.721	41.870	15.851	54.835
			20	01	02	Materiale pentru curatenie		637.000	192.000	165.079	165.079	104.499	60.580	101.240
			20	01	03	Incalzit, iluminat si forta motrica		2.150.000	875.000	903.927	903.927	687.820	216.107	664.162
			20	01	04	Apa, canal si salubritate		1.020.000	355.000	290.961	290.961	237.461	53.500	199.484
			20	01	05	Carburanti si lubrifianti		105.000	32.000	26.385	26.385	19.872	6.513	25.999
			20	01	06	Piese de schimb		132.000	61.000	39.279	39.279	19.798	19.481	32.982
			20	01	07	Transport		20.000	5.000	198	198	198		198
			20	01	08	Posta, telecomunicatii, radio, tv, internet		178.000	65.000	43.497	43.497	43.414	83	37.102
			20	01	09	Materiale si prestari de servicii cu caracter functional		1.120.000	380.000	266.218	266.218	226.299	39.919	240.837
			20	01	30	Alte bunuri si servicii pentru intretinere si functionare		3.083.000	1.200.000	1.112.038	1.112.038	780.230	331.808	781.062
			20	02		Reparatii curente		1.650.000	820.000	613.937	613.937	548.548	65.389	128.213
			20	03		Hrana		1.890.000	410.000	580.207	580.207	309.963	270.244	386.178

Capi- tol	Sub- capi- tol	Pa- ra- graf	Gru- pa / Titlu	Ar- ti- col	Ali- ne- at	Denumire indicator	Credite de angajament	Credite bugetare		Angajamente bugetare	Angajamente legale	Plati efectuate	Angajamente legale de platit	Cheltuieli efective
								anuale aprobat la finele perioadei de raportare	trimestriale cumulate					
A						B	1	2	3	4	5	6	7=5-6	8
			20	03	01	Hrana pentru oameni		1.890.000	410.000	580.207	580.207	309.963	270.244	386.178
			20	04		Medicamente si materiale sanitare		9.453.000	2.655.000	2.949.603	2.949.603	1.689.498	1.260.105	2.120.208
			20	04	01	Medicamente		3.770.000	1.000.000	1.116.601	1.116.601	519.077	597.524	822.709
			20	04	02	Materiale sanitare		2.661.000	750.000	623.931	623.931	430.784	193.147	530.061
			20	04	03	Reactivi		2.637.000	785.000	1.122.224	1.122.224	695.411	426.813	704.334
			20	04	04	Dezinfectanti		385.000	120.000	86.847	86.847	44.226	42.621	63.104
			20	05		Bunuri de natura obiectelor de inventar		1.470.000	370.000	284.451	284.451	94.709	189.742	
			20	05	01	Uniforme si echipament		185.000	50.000	13.999	13.999	13.999		
			20	05	03	Lenjerie si accesorii de pat		235.000	55.000	13.190	13.190	953	12.237	
			20	05	30	Alte obiecte de inventar		1.050.000	265.000	257.262	257.262	79.757	177.505	
			20	06		Deplasari, detasari, transferari		214.000	45.000	1.584	1.584	1.584		1.584
			20	06	01	Deplasari interne, detasari, transferari		154.000	35.000	1.584	1.584	1.584		1.584
			20	06	02	Deplasari in strainatate		60.000	10.000					
			20	09		Materiale de laborator		142.000	39.000	52.990	52.990	30.494	22.496	31.337
			20	11		Carti, publicatii si materiale documentare		34.000	9.000	1.411	1.411	1.028	383	940
			20	12		Consultanta si expertiza		20.000	5.000					
			20	13		Pregatire profesionala		225.000	12.000	12.666	12.666	8.390	4.276	10.665
			20	14		Protectia muncii		234.000	56.000	32.649	32.649	19.618	13.031	33.507
			20	30		Alte cheltuieli		376.000	218.000	133.085	133.085	130.518	2.567	90.251
			20	30	01	Reclama si publicitate		8.000	2.000	383	383		383	383
			20	30	02	Protocol si reprezentare		20.000	15.000	857	857	711	146	857
			20	30	04	Chirii		48.000	12.000	10.709	10.709	10.709		10.709
			20	30	30	Alte cheltuieli cu bunuri si servicii		300.000	189.000	121.136	121.136	119.098	2.038	78.302
			59			TITLUL XI ALTE CHELTUIELI		829.000	261.000	769.982	769.982	147.854	622.128	214.124
			59	01		Burse		95.000	70.000	35.982	35.982	35.982		46.772

Capi- tol	Sub- capi- tol	Pa- ra- graf	Gru- pa / Titlu	Ar- ti- col	Ali- ne- at	Denumire indicator	Credite de angajament	Credite bugetare		Angajamente bugetare	Angajamente legale	Plati efectuate	Angajamente legale de platit	Cheltuieli efective
								anuale aprobrate la finele perioadei de raportare	trimestriale cumulate					
A						B	1	2	3	4	5	6	7=5-6	8
			59	40		Sume aferente persoanelor cu handicap neincadrate		734.000	191.000	734.000	734.000	111.872	622.128	167.352
			84			PLATI EFECTUATE IN ANII PRECEDENTI SI RECUPERATE IN ANUL CURENT				-41.614	-41.614	-41.614		
			85			Titlul XIX PLATI EFECTUATE IN ANII PRECEDENTI SI RECUPERATE IN ANUL CURENT				-41.614	-41.614	-41.614		
			85	01		Plati efectuate in anii precedenti si recuperate in anul curent				-41.614	-41.614	-41.614		
			85	01	01	Plati efectuate in anii precedenti si recuperate in anul curent (SF)				-41.614	-41.614	-41.614		
6710						CULTURA, RECREERE SI RELIGIE		17.445.000	7.704.000	14.656.546	14.656.546	5.390.683	9.265.863	5.435.030
			01			CHELTUIELI CURENTE		17.445.000	7.704.000	14.656.546	14.656.546	5.390.683	9.265.863	5.435.030
			10			TITLUL I CHELTUIELI DE PERSONAL		10.905.000	3.617.000	10.905.000	10.905.000	1.946.726	8.958.274	2.452.773
			10	01		Cheltuieli salariale in bani		10.227.000	3.255.000	10.227.000	10.227.000	1.729.911	8.497.089	2.385.654
			10	01	01	Salarii de baza		9.001.000	2.984.000	9.001.000	9.001.000	1.553.606	7.447.394	2.118.462
			10	01	05	Sporuri pentru conditii de munca		696.000	36.000	696.000	696.000	34.185	661.815	115.206
			10	01	10	Fond pentru posturi ocupate prin cumul		440.000	204.000	440.000	440.000	128.945	311.055	136.339
			10	01	12	Indemnizatii platite unor persoane din afara unitatii		30.000	13.000	30.000	30.000	10.574	19.426	12.604
			10	01	13	Indemnizatii de delegare		31.000	9.000	31.000	31.000	2.601	28.399	2.601
			10	01	30	Alte drepturi salariale in bani		29.000	9.000	29.000	29.000		29.000	442
			10	03		Contributii		678.000	362.000	678.000	678.000	216.815	461.185	67.119
			10	03	01	Contributii de asigurari sociale de stat		258.000	258.000	258.000	258.000	134.854	123.146	13.538
			10	03	02	Contributii de asigurari de somaj		2.500	2.500	2.500	2.500	2.407	93	

Capi- tol	Sub- capi- tol	Pa- ra- graf	Gru- pa / Titlu	Ar- ti- col	Ali- ne- at	Denumire indicator	Credite de angajament	Credite bugetare		Angajamente bugetare	Angajamente legale	Plati efectuate	Angajamente legale de platit	Cheltuieli efective
								anuale aprobrate la finele perioadei de raportare	trimestriale cumulate					
A						B	1	2	3	4	5	6	7=5-6	8
			10	03	03	Contributii de asigurari sociale de sanatate		45.500	45.500	45.500	45.500	44.116	1.384	
			10	03	04	Contributii de asigurari pentru accidente de munca si boli profesionale		2.500	2.500	2.500	2.500	2.123	377	
			10	03	06	Contributii pentru concedii si indemnizatii		7.500	7.500	7.500	7.500	7.211	289	
			10	03	07	Contributia asiguratorie pentru munca		362.000	46.000	362.000	362.000	26.104	335.896	53.581
			20			TITLUL II BUNURI SI SERVICII		4.378.000	2.003.000	1.589.546	1.589.546	1.404.427	185.119	929.427
			20	01		Bunuri si servicii		1.119.000	472.000	446.293	446.293	375.001	71.292	328.743
			20	01	01	Furnituri de birou		29.000	12.500	11.986	11.986	7.888	4.098	10.502
			20	01	02	Materiale pentru curatenie		47.000	24.500	19.795	19.795	15.808	3.987	11.099
			20	01	03	Incalzit, iluminat si forta motrica		374.000	182.000	195.367	195.367	172.192	23.175	165.948
			20	01	04	Apa, canal si salubritate		70.000	28.000	14.511	14.511	13.846	665	10.272
			20	01	05	Carburanti si lubrifianti		16.000	8.000	1.800	1.800	1.800		4.850
			20	01	06	Piese de schimb		11.000	5.000					
			20	01	07	Transport		57.000	21.000	17.578	17.578	17.578		6.991
			20	01	08	Posta, telecomunicatii, radio, tv, internet		69.000	29.000	25.196	25.196	21.347	3.849	21.166
			20	01	09	Materiale si prestari de servicii cu caracter functional		301.000	102.000	122.176	122.176	92.486	29.690	77.080
			20	01	30	Alte bunuri si servicii pentru intretinere si functionare		145.000	60.000	37.884	37.884	32.056	5.828	20.835
			20	02		Reparatii curente		112.000	52.000	51.091	51.091	51.091		
			20	05		Bunuri de natura obiectelor de inventar		103.000	50.000	24.933	24.933	24.065	868	
			20	05	30	Alte obiecte de inventar		103.000	50.000	24.933	24.933	24.065	868	
			20	06		Deplasari, detasari, transferari		57.000	29.000	6.799	6.799	6.799		6.754

Capi- tol	Sub- capi- tol	Pa- ra- graf	Gru- pa / Titlu	Ar- ti- col	Ali- ne- at	Denumire indicator	Credite de angajament	Credite bugetare		Angajamente bugetare	Angajamente legale	Plati efectuate	Angajamente legale de platit	Cheltuieli efective
								anuale aprobrate la finele perioadei de raportare	trimestriale cumulate					
A						B	1	2	3	4	5	6	7-5-6	8
			20	06	01	Deplasari interne, detasari, transferari		37.000	19.000	6.799	6.799	6.799		6.754
			20	06	02	Deplasari in strainatate		20.000	10.000					
			20	11		Carti, publicatii si materiale documentare		4.000	3.000	921	921	921		180
			20	13		Pregatire profesionala		22.000	17.000	4.550	4.550	4.550		4.550
			20	14		Protectia muncii		15.000	5.000	2.400	2.400	2.400		1.800
			20	30		Alte cheltuieli		2.946.000	1.375.000	1.052.559	1.052.559	939.600	112.959	587.400
			20	30	01	Reclama si publicitate		12.000	4.000	2.332	2.332	2.332		1.750
			20	30	03	Prime de asigurare non-viata		8.000	1.000					
			20	30	04	Chirii		10.000	6.000	2.368	2.368	2.368		2.368
			20	30	30	Alte cheltuieli cu bunuri si servicii		2.916.000	1.364.000	1.047.859	1.047.859	934.900	112.959	583.282
			59			TITLUL XI ALTE CHELTUIELI		2.162.000	2.084.000	2.162.000	2.162.000	2.039.530	122.470	2.052.830
			59	11		Asociatii si fundatii		2.072.000	2.072.000	2.072.000	2.072.000	2.039.530	32.470	2.039.530
			59	40		Sume aferente persoanelor cu handicap neincadrate		90.000	12.000	90.000	90.000		90.000	13.300
6810						ASIGURARI SI ASISTENTA SOCIALA		11.490.000	3.789.000	8.248.228	8.248.228	2.930.262	5.317.966	2.532.795
			01			CHELTUIELI CURENTE		11.490.000	3.789.000	8.248.228	8.248.228	2.930.262	5.317.966	2.532.795
			10			TITLUL I CHELTUIELI DE PERSONAL		6.800.000	2.253.000	6.800.000	6.800.000	1.846.065	4.953.935	1.653.374
			10	01		Cheltuieli salariale in bani		6.128.700	1.893.700	6.128.700	6.128.700	1.596.679	4.532.021	1.509.154
			10	01	01	Salarii de baza		4.488.700	1.311.200	4.488.700	4.488.700	1.096.273	3.392.427	1.016.542
			10	01	05	Sporuri pentru conditii de munca		524.000	209.000	524.000	524.000	187.779	336.221	179.865
			10	01	06	Alte sporuri		550.000	178.000	550.000	550.000	139.800	410.200	131.384
			10	01	30	Alte drepturi salariale in bani		566.000	195.500	566.000	566.000	172.827	393.173	181.363
			10	03		Contributii		671.300	359.300	671.300	671.300	249.386	421.914	144.220
			10	03	01	Contributii de asigurari sociale de stat		159.300	159.300	159.300	159.300	159.168	132	78.749

Capi- tol	Sub- capi- tol	Pa- ra- graf	Gru- pa / Titlu	Ar- ti- col	Ali- ne- at	Denumire indicator	Credite de angajament	Credite bugetare		Angajamente bugetare	Angajamente legale	Plati efectuate	Angajamente legale de platit	Cheltuieli efective
								anuale aprobrate la finele perioadei de raportare	trimestriale cumulate					
A						B	1	2	3	4	5	6	7=5-6	8
			10	03	02	Contributii de asigurari de somaj		4.600	4.600	4.600	4.600	3.882	718	1.535
			10	03	03	Contributii de asigurari sociale de sanatate		63.600	63.600	63.600	63.600	63.141	459	32.036
			10	03	04	Contributii de asigurari pentru accidente de munca si boli profesionale		1.900	1.900	1.900	1.900	1.442	458	371
			10	03	06	Contributii pentru concedii si indemnizatii		24.400	24.400	24.400	24.400	4.134	20.266	1.304
			10	03	07	Contributia asiguratorie pentru munca		417.500	105.500	417.500	417.500	17.619	399.881	30.225
			20			TITLUL II BUNURI SI SERVICII		4.622.000	1.515.000	1.380.228	1.380.228	1.078.972	301.256	868.592
			20	01		Bunuri si servicii		1.416.000	467.200	416.922	416.922	313.035	103.887	303.272
			20	01	01	Furnituri de birou		32.000	9.000	5.484	5.484	3.029	2.455	5.654
			20	01	02	Materiale pentru curatenie		325.000	88.000	64.086	64.086	57.212	6.874	50.948
			20	01	03	Incalzit, iluminat si forta motrica		606.000	234.000	245.258	245.258	172.744	72.514	165.592
			20	01	04	Apa, canal si salubritate		183.000	63.000	52.805	52.805	42.401	10.404	30.921
			20	01	05	Carburanti si lubrifianti		18.000	3.000	3.000	3.000	3.000		4.609
			20	01	06	Piese de schimb		9.000	3.000	1.913	1.913	1.913		409
			20	01	08	Posta, telecomunicatii, radio, tv, internet		33.000	10.000	5.459	5.459	5.082	377	5.391
			20	01	09	Materiale si prestari de servicii cu caracter functional		56.000	19.200	9.692	9.692	9.117	575	
			20	01	30	Alte bunuri si servicii pentru intretinere si functionare		154.000	38.000	29.225	29.225	18.537	10.688	39.748
			20	02		Reparatii curente		65.000	30.000	22.542	22.542	22.542		2.442
			20	03		Hrana		2.258.000	699.000	620.395	620.395	520.481	99.914	423.990
			20	03	01	Hrana pentru oameni		2.258.000	699.000	620.395	620.395	520.481	99.914	423.990
			20	04		Medicamente si materiale sanitare		64.000	20.000	11.613	11.613	9.815	1.798	9.905



Capi- tol	Sub- capi- tol	Pa- ra- graf	Gru- pa / Titlu	Ar- ti- col	Ali- ne- at	Denumire indicator	Credite de angajament	Credite bugetare		Angajamente bugetare	Angajamente legale	Plati efectuate	Angajamente legale de platit	Cheltuieli efective	
								anuale aprobrate la finele perioadei de raportare	trimestriale cumulate						
								1	2						3
A						B	1	2	3	4	5	6	7=5-6	8	
			20	04	01	Medicamente		56.000	17.000	10.624	10.624	8.826	1.798	8.461	
			20	04	02	Materiale sanitare		8.000	3.000	989	989	989		1.444	
			20	05		Bunuri de natura obiectelor de inventar		124.000	68.000	67.723	67.723	57.785	9.938		
			20	05	01	Uniforme si echipament		21.000	7.000	6.378	6.378	6.378			
			20	05	03	Lenjerie si accesorii de pat		40.000	15.000	11.902	11.902	11.902			
			20	05	30	Alte obiecte de inventar		63.000	46.000	49.443	49.443	39.505	9.938		
			20	06		Deplasari, detasari, transferari		28.000							
			20	06	01	Deplasari interne, detasari, transferari		28.000							
			20	11		Carti, publicatii si materiale documentare		4.000	1.800	1.102	1.102	1.102			
			20	13		Pregatire profesionala		19.000							
			20	14		Protectia muncii		16.000	8.000	6.000	6.000	6.000			
			20	30		Alte cheltuieli		628.000	221.000	233.931	233.931	148.212	85.719	128.983	
			20	30	04	Chirii		245.000	98.000	97.404	97.404	38.962	58.442	58.442	
			20	30	30	Alte cheltuieli cu bunuri si servicii		383.000	123.000	136.527	136.527	109.250	27.277	70.541	
			59			TITLUL XI ALTE CHELTUIELI		68.000	21.000	68.000	68.000	5.225	62.775	10.829	
			59	40		Sume aferente persoanelor cu handicap neincadrate		68.000	21.000	68.000	68.000	5.225	62.775	10.829	
7010						LOCUINTE, SERVICII SI DEZVOLTARE		2.861.000	1.146.000	1.251.526	1.251.526	136.647	1.114.879	141.737	
				01		CHELTUIELI CURENTE		2.861.000	1.146.000	1.251.526	1.251.526	136.647	1.114.879	141.737	
				10		TITLUL I CHELTUIELI DE PERSONAL		1.221.000	490.000	1.221.000	1.221.000	111.492	1.109.508	56.002	
				10	01	Cheltuieli salariale in bani		1.148.000	460.000	1.148.000	1.148.000	111.273	1.036.727	54.737	
				10	01	01	Salarii de baza		1.056.000	423.000	1.056.000	1.056.000	98.129	957.871	54.737
				10	01	06	Alte sporuri		40.000	16.000	40.000	40.000	10.812	29.188	
				10	01	30	Alte drepturi salariale in bani		52.000	21.000	52.000	52.000	2.332	49.668	
				10	03	Contributii		73.000	30.000	73.000	73.000	219	72.781	1.265	

Capi- tol	Sub- capi- tol	Pa- ra- graf	Gru- pa / Titlu	Ar- ti- col	Ali- ne- at	Denumire indicator	Credite de angajament	Credite bugetare		Angajamente bugetare	Angajamente legale	Plati efectuate	Angajamente legale de platit	Cheltuieli efective
								anuale aprobrate la finele perioadei de raportare	trimestriale cumulate					
A						B	1	2	3	4	5	6	7=5-6	8
			10	03	01	Contributii de asigurari sociale de stat		200	200	200	200	158	42	
			10	03	02	Contributii de asigurari de somaj		100	100	100	100	6	94	
			10	03	03	Contributii de asigurari sociale de sanatate		100	100	100	100	52	48	
			10	03	04	Contributii de asigurari pentru accidente de munca si boli profesionale		100	100	100	100	3	97	
			10	03	07	Contributia asiguratorie pentru munca		72.500	29.500	72.500	72.500		72.500	1.265
			20			TITLUL II BUNURI SI SERVICII		1.640.000	656.000	30.526	30.526	25.155	5.371	85.735
			20	01		Bunuri si servicii		1.261.000	505.000	28.157	28.157	23.613	4.544	84.908
			20	01	01	Furnituri de birou		5.000	2.000					
			20	01	02	Materiale pentru curatenie		3.000	1.000					
			20	01	03	Incalzit, iluminat si forta motrica		48.000	20.000	7.595	7.595	7.595		2.967
			20	01	04	Apa, canal si salubritate		15.000	6.000					
			20	01	05	Carburanti si lubrifianti		50.000	20.000					
			20	01	06	Piese de schimb		200.000	80.000	7.227	7.227	5.813	1.414	256
			20	01	08	Posta, telecomunicatii, radio, tv, internet		20.000	8.000					
			20	01	09	Materiale si prestari de servicii cu caracter functional		420.000	168.000	13.335	13.335	10.205	3.130	2.480
			20	01	30	Alte bunuri si servicii pentru intretinere si functionare		500.000	200.000					79.205
			20	05		Bunuri de natura obiectelor de inventar		40.000	16.000					
			20	05	01	Uniforme si echipament		20.000	8.000					
			20	05	30	Alte obiecte de inventar		20.000	8.000					
			20	06		Deplasari, detasari, transferari		10.000	4.000					

Capi- tol	Sub- capi- tol	Pa- ra- graf	Gru- pa / Titlu	Ar- ti- col	Ali- ne- at	Denumire indicator	Credite de angajament	Credite bugetare		Angajamente bugetare	Angajamente legale	Plati efectuate	Angajamente legale de platit	Cheltuieli efective
								anuale aprobat la finele perioadei de raportare	trimestriale cumulate					
A						B	1	2	3	4	5	6	7=5-6	8
			20	06	01	Deplasari interne, detasari, transferari		10.000	4.000					
			20	13		Pregatire profesionala		4.000	1.000					
			20	14		Protectia muncii		5.000	2.000					
			20	30		Alte cheltuieli		320.000	128.000	2.369	2.369	1.542	827	827
			20	30	03	Prime de asigurare non-viata		20.000	8.000	1.542	1.542	1.542		
			20	30	30	Alte cheltuieli cu bunuri si servicii		300.000	120.000	827	827		827	827
						PROTECTIA MEDIULUI		38.644.000	19.907.000	30.196.212	30.196.212	13.422.794	16.773.418	10.333.569
						CHELTUIELI CURENTE		38.644.000	19.907.000	30.196.212	30.196.212	13.422.794	16.773.418	10.333.569
						TITLUL I CHELTUIELI DE PERSONAL		14.039.000	6.332.000	14.039.000	14.039.000	2.926.825	11.112.175	3.037.390
			10	01		Cheltuieli salariale in bani		13.329.000	5.940.000	13.329.000	13.329.000	2.727.034	10.601.966	2.971.795
			10	01	01	Salarii de baza		11.975.000	5.398.000	11.975.000	11.975.000	2.540.923	9.434.077	2.971.795
			10	01	06	Alte sporuri		580.000	232.000	580.000	580.000	178.944	401.056	
			10	01	30	Alte drepturi salariale in bani		774.000	310.000	774.000	774.000	7.167	766.833	
			10	03		Contributii		710.000	392.000	710.000	710.000	199.791	510.209	65.595
			10	03	01	Contributii de asigurari sociale de stat		128.000	128.000	128.000	128.000	127.540	460	
			10	03	02	Contributii de asigurari de somaj		4.500	4.500	4.500	4.500	3.954	546	
			10	03	03	Contributii de asigurari sociale de sanatate		44.500	44.500	44.500	44.500	43.792	708	
			10	03	04	Contributii de asigurari pentru accidente de munca si boli profesionale		3.000	3.000	3.000	3.000	2.257	743	
			10	03	07	Contributia asiguratorie pentru munca		530.000	212.000	530.000	530.000	22.248	507.752	65.595
			20			TITLUL II BUNURI SI SERVICII		24.365.000	13.455.000	15.917.212	15.917.212	10.495.969	5.421.243	7.265.779
			20	01		Bunuri si servicii		18.015.000	10.649.000	11.595.889	11.595.889	8.211.573	3.384.316	7.068.029
			20	01	01	Furnituri de birou		45.000	20.000	18.743	18.743	13.495	5.248	7.891
			20	01	02	Materiale pentru curatenie		15.000	9.000	6.846	6.846	5.440	1.406	7.673

Capi- tol	Sub- capi- tol	Pa- ra- graf	Gru- pa / Titlu	Ar- ti- col	Ali- ne- at	Denumire indicator	Credite de angajament	Credite bugetare		Angajamente bugetare	Angajamente legale	Plati efectuate	Angajamente legale de platit	Cheltuieli efective
								anuale aprobrate la finele perioadei de raportare	trimestriale cumulate					
A						B	1	2	3	4	5	6	7=5-6	8
			20	01	03	Incalzit, iluminat si forta motrica		218.000	124.000	117.518	117.518	98.819	18.699	75.782
			20	01	04	Apa, canal si salubritate		75.000	38.000	22.309	22.309	16.142	6.167	14.764
			20	01	05	Carburanti si lubrifianti		2.900.000	1.783.000	1.277.175	1.277.175	1.035.786	241.389	676.785
			20	01	06	Piese de schimb		1.060.000	513.000	924.980	924.980	310.084	614.896	176.433
			20	01	07	Transport		15.000	8.000	6.875	6.875	6.875		
			20	01	08	Posta, telecomunicatii, radio, tv, internet		85.000	34.000	31.227	31.227	26.256	4.971	22.094
			20	01	09	Materiale si prestari de servicii cu caracter functional		1.800.000	720.000	1.530.176	1.530.176	605.852	924.324	1.886.821
			20	01	30	Alte bunuri si servicii pentru intretinere si functionare		11.802.000	7.400.000	7.660.040	7.660.040	6.092.824	1.567.216	4.199.786
			20	04		Medicamente si materiale sanitare		180.000	72.000	9.561	9.561	8.541	1.020	5.231
			20	04	01	Medicamente		100.000	40.000	8.228	8.228	7.208	1.020	5.107
			20	04	02	Materiale sanitare		80.000	32.000	1.333	1.333	1.333		124
			20	05		Bunuri de natura obiectelor de inventar		550.000	224.000	66.984	66.984	66.984		
			20	05	01	Uniforme si echipament		390.000	156.000	45.370	45.370	45.370		
			20	05	30	Alte obiecte de inventar		160.000	68.000	21.614	21.614	21.614		
			20	06		Deplasari, detasari, transferari		130.000	34.000	136	136	136		204
			20	06	01	Deplasari interne, detasari, transferari		130.000	34.000	136	136	136		204
			20	11		Carti, publicatii si materiale documentare		3.000	1.000	641	641	641		
			20	13		Pregatire profesionala		47.000	19.000	760	760	760		760
			20	14		Protectia muncii		20.000	8.000	1.890	1.890	1.890		1.662
			20	30		Alte cheltuieli		5.420.000	2.448.000	4.241.351	4.241.351	2.205.444	2.035.907	189.893
			20	30	01	Reclama si publicitate		100.000	40.000	20.855	20.855	17.855	3.000	9.700
			20	30	03	Prime de asigurare non-viata		720.000	288.000	167.123	167.123	142.896	24.227	

Capi- tol	Sub- capi- tol	Pa- ra- graf	Gru- pa / Titlu	Ar- ti- col	Ali- ne- at	Denumire indicator	Credite de angajament	Credite bugetare		Angajamente bugetare	Angajamente legale	Plati efectuate	Angajamente legale de platit	Cheltuieli efective
								anuale aprobrate la finele perioadei de raportare	trimestriale cumulate					
A						B	1	2	3	4	5	6	7=5-6	8
			20	30	30	Alte cheltuieli cu bunuri si servicii		4.600.000	2.120.000	4.053.373	4.053.373	2.044.693	2.008.680	180.193
			59			TITLUL XI ALTE CHELTUIELI		240.000	120.000	240.000	240.000		240.000	30.400
			59	40		Sume aferente persoanelor cu handicap neincadrate		240.000	120.000	240.000	240.000		240.000	30.400
8410						TRANSPORTURI		9.174.000	8.472.000	8.915.100	8.915.100	7.135.502	1.779.598	1.968.702
			01			CHELTUIELI CURENTE		9.174.000	8.472.000	8.915.100	8.915.100	7.135.502	1.779.598	1.968.702
			10			TITLUL I CHELTUIELI DE PERSONAL		816.000	309.000	816.000	816.000	137.385	678.615	146.903
			10	01		Cheltuieli salariale in bani		780.000	289.000	780.000	780.000	126.998	653.002	143.657
			10	01	01	Salarii de baza		681.000	250.000	681.000	681.000	97.830	583.170	143.657
			10	01	05	Sporuri pentru conditii de munca		45.000	15.000	45.000	45.000	7.344	37.656	
			10	01	06	Alte sporuri		20.000	10.000	20.000	20.000	9.606	10.394	
			10	01	30	Alte drepturi salariale in bani		34.000	14.000	34.000	34.000	12.218	21.782	
			10	03		Contributii		36.000	20.000	36.000	36.000	10.387	25.613	3.246
			10	03	01	Contributii de asigurari sociale de stat		7.000	7.000	7.000	7.000	6.752	248	
			10	03	02	Contributii de asigurari de somaj		300	300	300	300	214	86	
			10	03	03	Contributii de asigurari sociale de sanatate		2.300	2.300	2.300	2.300	2.222	78	
			10	03	04	Contributii de asigurari pentru accidente de munca si boli profesionale		200	200	200	200	119	81	
			10	03	07	Contributia asiguratorie pentru munca		26.200	10.200	26.200	26.200	1.080	25.120	3.246
			20			TITLUL II BUNURI SI SERVICII		8.358.000	8.163.000	8.099.100	8.099.100	6.998.117	1.100.983	1.821.799
			20	01		Bunuri si servicii		8.108.000	8.043.000	8.000.000	8.000.000	6.899.017	1.100.983	1.816.842
			20	01	01	Furnituri de birou		5.000	2.000					243
			20	01	02	Materiale pentru curatenie		3.000	1.000					409
			20	01	03	Incalzit, iluminat si forta motrica		10.000	4.000					3.826



Capi- tol	Sub- capi- tol	Pa- ra- graf	Gru- pa / Titlu	Ar- ti- col	Ali- ne- at	Denumire indicator	Credite de angajament	Credite bugetare		Angajamente bugetare	Angajamente legale	Plati efectuate	Angajamente legale de platit	Cheltuieli efective
								anuale aprobrate la finele perioadei de raportare	trimestriale cumulate					
A						B	1	2	3	4	5	6	7=5-6	8
						stat		32.000	32.000	32.000	32.000	31.912	88	
	10	03	02			Contributii de asigurari de somaj		1.500	1.500	1.500	1.500	1.187	313	
	10	03	03			Contributii de asigurari sociale de sanatate		12.500	12.500	12.500	12.500	12.296	204	
	10	03	04			Contributii de asigurari pentru accidente de munca si boli profesionale		500	500	500	500	357	143	
	10	03	06			Contributii pentru concedii si indemnizatii		2.500	2.500	2.500	2.500	2.013	487	
	10	03	07			Contributia asiguratorie pentru munca		48.000	12.000	48.000	48.000	6.192	41.808	9.306
	20					TITLUL II BUNURI SI SERVICII		209.000	155.000	89.169	89.169	89.169		35.212
	20	01				Bunuri si servicii		105.000	60.000	20.281	20.281	20.281		15.485
	20	01	01			Furnituri de birou		20.000	5.000					
	20	01	02			Materiale pentru curatenie		2.000	400					
	20	01	03			Incalzit, iluminat si forta motrica		27.000	16.000	4.672	4.672	4.672		4.672
	20	01	04			Apa, canal si salubritate		4.000	3.600	3.584	3.584	3.584		3.584
	20	01	05			Carburanti si lubrifianti		9.000	8.000	6.786	6.786	6.786		2.379
	20	01	06			Piese de schimb		2.000	1.000	411	411	411		20
	20	01	07			Transport		4.000	4.000	1.650	1.650	1.650		1.387
	20	01	08			Posta, telecomunicatii, radio, tv, internet		6.000	2.000	1.349	1.349	1.349		1.406
	20	01	09			Materiale si prestari de servicii cu caracter functional		16.000	10.000	668	668	668		1.062
	20	01	30			Alte bunuri si servicii pentru intretinere si functionare		15.000	10.000	1.161	1.161	1.161		975
	20	05				Bunuri de natura obiectelor de inventar		6.000	4.000					
	20	05	01			Uniforme si echipament		2.000	2.000					

Capi- tol	Sub- capi- tol	Pa- ra- graf	Gru- pa / Titlu	Ar- ti- col	Ali- ne- at	Denumire indicator	Credite de angajament	Credite bugetare		Angajamente bugetare	Angajamente legale	Plati efectuate	Angajamente legale de platit	Cheltuieli efective
								anuale aprobrate la finele perioadei de raportare	trimestriale cumulate					
A						B	1	2	3	4	5	6	7=5-6	8
			20	05	30	Alte obiecte de inventar		4.000	2.000					
			20	06		Deplasari, detasari, transferari		1.000	1.000					
			20	06	01	Deplasari interne, detasari, transferari		1.000	1.000					
			20	13		Pregatire profesionala		6.000	2.000					
			20	14		Protectia muncii		4.000	4.000					
			20	30		Alte cheltuieli		87.000	84.000	68.888	68.888	68.888		19.727
			20	30	03	Prime de asigurare non-viata		4.000	1.000					
			20	30	30	Alte cheltuieli cu bunuri si servicii		83.000	83.000	68.888	68.888	68.888		19.727
9910	96					excedent/deficit sect funct		-6.009.000	-6.009.000			8.220.608		

Conducatorul institutiei,



Conducatorul compartimentului  
financiar-contabil






CONTUL DE EXECUTIE AL INSTITUTIILOR PUBLICE FINANTATE  
DIN VENITURI PROPRII SI SUBVENTII DIN BUGETUL LOCAL - VENITURI  
SECTIUNEA DE DEZVOLTARE  
31.03.2018

Pag. 1 -lei-

Capi- tol	Sub- capi- tol	Pa- ra- graf	Gru- pa/ Titlu	Ar- ti- col	Ali- ne- at	Denumire indicator	Prevederi bugetare anuale aprobrate la finele perioadei de raportare	Prevederi bugetare trimestriale cumulate	Drepturi constatate			Incasari realizate	Stingeri pe alte cai decat incasari	Drepturi constatate de incasat
									Total, din care:	din anii precedenti	din anul curent			
A						B	1	2	3=4+5	4	5	6.	7	8=3-6-7
0001	10					TOTAL VENITURI-VENITURI PROPRII,SUBVENTII	7.420.000	3.434.000	964.591		964.591	964.591		
0002						I. VENITURI CURENTE	4.732.000	2.000.000	591.192		591.192	591.192		
2900						C. VENITURI NEFISCALE	4.732.000	2.000.000	591.192		591.192	591.192		
3300						C2. VANZARI DE BUNURI SI SERVICII	4.732.000	2.000.000	591.192		591.192	591.192		
3710						TRANSFERURI VOLUNTARE, ALTELE DECAT SUBVENTIILE	4.732.000	2.000.000	591.192		591.192	591.192		
	04					Varsaminte din sectiunea de functionare	4.732.000	2.000.000	591.192		591.192	591.192		
4100	10					IV. SUBVENTII	2.688.000	1.434.000	373.399		373.399	373.399		
4310						SUBVENTII DE LA ALTE ADMINISTRATII	2.688.000	1.434.000	373.399		373.399	373.399		
	14					Subventii din bugetele locale pentru finantarea cheltuielilor de capital								
						din domeniul sanatatii	1.354.000	1.184.000	323.169		323.169	323.169		
	19					Subventii pentru institutii publice	1.334.000	250.000	50.230		50.230	50.230		

*Conducatorul institutiei*



*conducatorul serviciului  
financiar contabil*





Capi- tol	Sub- capi- tol	Pa- ra- graf	Gru- pa / Titlu	Ar- ti- col	Ali- ne- at	Denumire indicator	Credite de angajament	Credite bugetare		Angajamente bugetare	Angajamente legale	Plati efectuate	Angajamente legale de platit	Cheltuieli efective
								anuale aprobrate la finele perioadei de raportare	trimestriale cumulate					
A						B	1	2	3	4	5	6	7=5-6	8
			71	01	03	Mobilier, aparatura birotica si alte active corporale								1.899
			71	01	30	Alte active fixe (inclusiv reparatii capitale)								2.057
6510						INVATAMANT								7.727
			70			CHELTUIELI DE CAPITAL								7.727
			71			TITLUL XIII ACTIVE NEFINANCIARE								7.727
			71	01		Active fixe								7.727
			71	01	01	Constructii								1.429
			71	01	02	Masini, echipamente si mijloace de transport								1.055
			71	01	03	Mobilier, aparatura birotica si alte active corporale								3.328
			71	01	30	Alte active fixe (inclusiv reparatii capitale)								1.915
6610						SANATATE	4.200.000	1.298.000	323.169	323.169	323.169			526.921
			01			CHELTUIELI CURENTE								101.590
			56			TITLUL VIII PROIECTE CU FINANTARE DIN FONDURI EXTERNE NERAMBURSABILE (FEN)								
						POSTADERARE								101.590
			56	01		Programe din Fondul European de Dezvoltare Regionala (FEDR)								101.590
			56	01	03	Cheltuieli neeligibile								101.590
			70			CHELTUIELI DE CAPITAL	4.200.000	1.298.000	323.169	323.169	323.169			425.331
			71			TITLUL XIII ACTIVE NEFINANCIARE	4.200.000	1.298.000	323.169	323.169	323.169			425.331
			71	01		Active fixe	4.200.000	1.298.000	323.169	323.169	323.169			425.331

Capi- tol	Sub- capi- tol	Pa- ra- graf	Gru- pa / Titlu	Ar- ti- col	Ali- ne- at	Denumire indicator	Credite de angajament	Credite bugetare		Angajamente bugetare	Angajamente legale	Plati efectuate	Angajamente legale de platit	Cheltuieli efective
								anuale aprobrate la finele perioadei de raportare	trimestriale cumulate					
A						B	1	2	3	4	5	6	7=5-6	8
			71	01	01	Constructii		352.000	352.000	6.986	6.986	6.986		
			71	01	02	Masini, echipamente si mijloace de transport		3.640.000	878.000	293.930	293.930	293.930		406.387
			71	01	03	Mobilier, aparatura birotica si alte active corporale								1.750
			71	01	30	Alte active fixe (inclusiv reparatii capitale)		208.000	68.000	22.253	22.253	22.253		17.194
6710						CULTURA, RECREERE SI RELIGIE		1.120.000	36.000	9.988	9.988		9.988	86.635
			70			CHELTUIELI DE CAPITAL		1.120.000	36.000	9.988	9.988		9.988	86.635
			71			TITLUL XIII ACTIVE NEFINANCIARE		1.120.000	36.000	9.988	9.988		9.988	86.635
			71	01		Active fixe		1.120.000	36.000	9.988	9.988		9.988	86.635
			71	01	02	Masini, echipamente si mijloace de transport		1.114.000	30.000	9.988	9.988		9.988	425
			71	01	30	Alte active fixe (inclusiv reparatii capitale)		6.000	6.000					86.210
6810						ASIGURARI SI ASISTENTA SOCIALA		226.000	226.000	50.208	50.208	50.208		20.044
			70			CHELTUIELI DE CAPITAL		226.000	226.000	50.208	50.208	50.208		20.044
			71			TITLUL XIII ACTIVE NEFINANCIARE		226.000	226.000	50.208	50.208	50.208		20.044
			71	01		Active fixe		226.000	226.000	50.208	50.208	50.208		20.044
			71	01	01	Constructii		175.000	175.000					
			71	01	02	Masini, echipamente si mijloace de transport								9.734
			71	01	03	Mobilier, aparatura birotica si alte active corporale								3.095
			71	01	30	Alte active fixe (inclusiv reparatii capitale)		51.000	51.000	50.208	50.208	50.208		7.215

Capi- tol	Sub- capi- tol	Pa- ra- graf	Gru- pa / Titlu	Ar- ti- col	Ali- ne- at	Denumire indicator	Credite de angajament	Credite bugetare		Angajamente bugetare	Angajamente legale	Plati efectuate	Angajamente legale de platit	Cheltuieli efective
								anuale aprobrate la finele perioadei de raportare	trimestriale cumulate					
A						B	1	2	3	4	5	6	7=5-6	8
7010						LOCUINTE, SERVICII SI DEZVOLTARE								18.449
			70			CHELTUIELI DE CAPITAL								18.449
			71			TITLUL XIII ACTIVE NEFINANCIARE								18.449
			71	01		Active fixe								18.449
			71	01	02	Masini, echipamente si mijloace de transport								18.449
7410						PROTECTIA MEDIULUI		2.000.000	2.000.000	591.192	591.192	591.192		268.341
			70			CHELTUIELI DE CAPITAL		2.000.000	2.000.000	591.192	591.192	591.192		268.341
			71			TITLUL XIII ACTIVE NEFINANCIARE		2.000.000	2.000.000	591.192	591.192	591.192		268.341
			71	01		Active fixe		2.000.000	2.000.000	591.192	591.192	591.192		268.341
			71	01	02	Masini, echipamente si mijloace de transport		2.000.000	2.000.000	591.192	591.192	591.192		268.341
8410						TRANSPORTURI								10.518
			70			CHELTUIELI DE CAPITAL								10.518
			71			TITLUL XIII ACTIVE NEFINANCIARE								10.518
			71	01		Active fixe								10.518
			71	01	02	Masini, echipamente si mijloace de transport								10.518
8710						ALTE ACTIUNI ECONOMICE		18.000	18.000					13.769
			70			CHELTUIELI DE CAPITAL		18.000	18.000					13.769
			71			TITLUL XIII ACTIVE NEFINANCIARE		18.000	18.000					13.769
			71	01		Active fixe		18.000	18.000					13.769
			71	01	03	Mobilier, aparatura birotica si alte active corporale								13.769
			71	01	30	Alte active fixe (inclusiv reparatii capitale)		18.000	18.000					

Capi- tol	Sub- capi- tol	Pa- ra- graf	Gru- pa / Titlu	Ar- ti- col	Ali- ne- at	Denumire indicator	Credite de angajament	Credite bugetare		Angajamente bugetare	Angajamente legale	Plati efectuate	Angajamente legale de platit	Cheltuieli efective
								anuale aprobrate la finele perioadei de raportare	trimestriale cumulate					
A						B	1	2	3	4	5	6	7=5-6	8
9910	97					excedent/deficit sect dezv		-144.000	-144.000			22		

Conducatorul institutiei,


Conducatorul compartimentului  
financiar-contabil





Capi- tol	Sub- capi- tol	Pa- ra- graf	Gra- pa / Titlu	Ar- ti- col	Ali- ne- at	Denumire indicator	Credite de angajament	Credite bugetare		Angajamente bugetare	Angajamente legale	Plati efectuate	Angajamente legale de platit	Cheltuieli efective
								anuale aprobrate la finele perioadei de raportare	trimestriale cumulate					
A						B	1	2	3	4	5	6	7=5-6	8
			71	01	03	Mobilier, aparatura birotica si alte active corporale								1.899
			71	01	30	Alte active fixe (inclusiv reparatii capitale)								2.057
6510						INVATAMANT								7.727
			70			CHELTUIELI DE CAPITAL								7.727
			71			TITLUL XIII ACTIVE NEFINANCIARE								7.727
			71	01		Active fixe								7.727
			71	01	01	Constructii								1.429
			71	01	02	Masini, echipamente si mijloace de transport								1.055
			71	01	03	Mobilier, aparatura birotica si alte active corporale								3.328
			71	01	30	Alte active fixe (inclusiv reparatii capitale)								1.915
6610						SANATATE		4.200.000	1.298.000	323.169	323.169	323.169		526.921
			01			CHELTUIELI CURENTE								101.590
			56			TITLUL VIII PROIECTE CU FINANTARE DIN FONDURI EXTERNE NERAMBURSABILE (FEN)								
						POSTADERARE								101.590
			56	01		Programe din Fondul European de Dezvoltare Regionala (FEDR)								101.590
			56	01	03	Cheltuieli neeligibile								101.590
			70			CHELTUIELI DE CAPITAL		4.200.000	1.298.000	323.169	323.169	323.169		425.331
			71			TITLUL XIII ACTIVE NEFINANCIARE		4.200.000	1.298.000	323.169	323.169	323.169		425.331
			71	01		Active fixe		4.200.000	1.298.000	323.169	323.169	323.169		425.331



Capi- tol	Sub- capi- tol	Pa- ra- graf	Gru- pa / Titlu	Ar- ti- col	Ali- ne- at	Denumire indicator	Credite de angajament	Credite bugetare		Angajamente bugetare	Angajamente legale	Plati efectuate	Angajamente legale de platit	Cheltuieli efective
								anuale aprobrate la finele perioadei de raportare	trimestriale cumulate					
A						B	1	2	3	4	5	6	7=5-6	8
			71	01	01	Constructii		352.000	352.000	6.986	6.986	6.986		
			71	01	02	Masini, echipamente si mijloace de transport		3.640.000	878.000	293.930	293.930	293.930		406.387
			71	01	03	Mobilier, aparatura birotica si alte active corporale								1.750
			71	01	30	Alte active fixe (inclusiv reparatii capitale)		208.000	68.000	22.253	22.253	22.253		17.194
6710						CULTURA, RECREERE SI RELIGIE		1.120.000	36.000	9.988	9.988		9.988	86.635
			70			CHELTUIELI DE CAPITAL		1.120.000	36.000	9.988	9.988		9.988	86.635
			71			TITLUL XIII ACTIVE NEFINANCIARE		1.120.000	36.000	9.988	9.988		9.988	86.635
			71	01		Active fixe		1.120.000	36.000	9.988	9.988		9.988	86.635
			71	01	02	Masini, echipamente si mijloace de transport		1.114.000	30.000	9.988	9.988		9.988	425
			71	01	30	Alte active fixe (inclusiv reparatii capitale)		6.000	6.000					86.210
6810						ASIGURARI SI ASISTENTA SOCIALA		226.000	226.000	50.208	50.208	50.208		20.044
			70			CHELTUIELI DE CAPITAL		226.000	226.000	50.208	50.208	50.208		20.044
			71			TITLUL XIII ACTIVE NEFINANCIARE		226.000	226.000	50.208	50.208	50.208		20.044
			71	01		Active fixe		226.000	226.000	50.208	50.208	50.208		20.044
			71	01	01	Constructii		175.000	175.000					
			71	01	02	Masini, echipamente si mijloace de transport								9.734
			71	01	03	Mobilier, aparatura birotica si alte active corporale								3.095
			71	01	30	Alte active fixe (inclusiv reparatii capitale)		51.000	51.000	50.208	50.208	50.208		7.215

Capi- tol	Sub- capi- tol	Pa- ra- graf	Gru- pa / Titlu	Ar- ti- col	Ali- ne- at	Denumire indicator	Credite de angajament	Credite bugetare		Angajamente bugetare	Angajamente legale	Plati efectuate	Angajamente legale de platit	Cheltuieli efective
								anuale aprobrate la finele perioadei de raportare	trimestriale cumulate					
A						B	1	2	3	4	5	6	7=5-6	8
7010						LOCUINTE, SERVICII SI DEZVOLTARE								18.449
						CHELTUIELI DE CAPITAL								18.449
						TITLUL XIII ACTIVE NEFINANCIARE								18.449
				01		Active fixe								18.449
				01	02	Masini, echipamente si mijloace de transport								18.449
7410						PROTECTIA MEDIULUI		2.000.000	2.000.000	591.192	591.192	591.192		268.341
						CHELTUIELI DE CAPITAL		2.000.000	2.000.000	591.192	591.192	591.192		268.341
						TITLUL XIII ACTIVE NEFINANCIARE		2.000.000	2.000.000	591.192	591.192	591.192		268.341
				01		Active fixe		2.000.000	2.000.000	591.192	591.192	591.192		268.341
				01	02	Masini, echipamente si mijloace de transport		2.000.000	2.000.000	591.192	591.192	591.192		268.341
8410						TRANSPORTURI								10.518
						CHELTUIELI DE CAPITAL								10.518
						TITLUL XIII ACTIVE NEFINANCIARE								10.518
				01		Active fixe								10.518
				01	02	Masini, echipamente si mijloace de transport								10.518
8710						ALTE ACTIUNI ECONOMICE		18.000	18.000					13.769
						CHELTUIELI DE CAPITAL		18.000	18.000					13.769
						TITLUL XIII ACTIVE NEFINANCIARE		18.000	18.000					13.769
				01		Active fixe		18.000	18.000					13.769
				01	03	Mobilier, aparatura birotica si alte active corporale								13.769
				01	30	Alte active fixe (inclusiv reparatii capitale)		18.000	18.000					13.769

Capi- tol	Sub- capi- tol	Pa- ra- graf	Gru- pa / Titlu	Ar- ti- col	Ali- ne- at	Denumire indicator	Credite de angajament	Credite bugetare		Angajamente bugetare	Angajamente legale	Plati efectuate	Angajamente legale de platit	Cheltuieli efective
								anuale aprobrate la finele perioadei de raportare	trimestriale cumulate					
A						B	1	2	3	4	5	6	7=5-6	8
9910	97					excedent/deficit sect dezv		-144.000	-144.000			22		

Conducatorul institutiei,

Conducatorul compartimentului  
financiar-contabil